

令和2年度から令和6年度の受付推移

【一般】

(医科+歯科+調剤+訪問看護+柔整+あはき)

審査月	令和2年度		令和3年度		令和4年度		令和5年度		令和6年度	
		対前年度比		対前年度比		対前年度比		対前年度比		対前年度比
4月	2,895,947	90.34	3,059,375	105.64	2,978,349	97.35	2,978,777	100.01	2,775,239	93.17
5月	2,542,020	80.05	2,951,088	116.09	2,943,907	99.76	2,798,964	95.08	2,765,009	98.79
6月	2,395,340	78.34	2,748,509	114.74	2,859,898	104.05	2,815,800	98.46	2,726,814	96.84
7月	2,780,167	90.96	2,936,456	105.62	2,933,361	99.89	2,869,122	97.81	2,689,539	93.74
8月	2,826,862	90.79	2,885,356	102.07	2,936,461	101.77	2,827,373	96.29	2,791,655	98.74
9月	2,695,697	92.82	2,792,638	103.60	2,885,790	103.34	2,707,969	93.84	2,543,531	93.93
10月	2,794,079	94.15	2,858,993	102.32	2,832,337	99.07	2,758,263	97.38	2,590,744	93.93
11月	2,976,055	97.75	2,965,011	99.63	2,866,720	96.68	2,827,877	98.65	2,708,415	95.78
12月	2,791,468	91.74	2,918,529	104.55	2,808,436	96.23	2,721,666	96.91	2,624,982	96.45
1月	2,906,414	93.30	2,967,294	102.09	2,904,031	97.87	2,850,136	98.14	2,795,384	98.08
2月	2,634,451	88.35	2,754,656	104.56	2,713,673	98.51	2,683,576	98.89	2,567,139	95.66
3月	2,719,811	93.47	2,693,941	99.05	2,686,610	99.73	2,675,685	99.59		
計	32,958,311	90.11	34,531,846	104.77	34,349,573	99.47	33,515,208	97.57	29,578,451	
月平均	2,746,526		2,877,654		2,862,464		2,792,934		2,688,950	

※令和元年10月審査より、あはき療養費件数を含む。

【退職者】

(医科+歯科+調剤+訪問看護+柔整+あはき)

審査月	令和2年度		令和3年度		令和4年度		令和5年度		令和6年度	
		対前年度比		対前年度比		対前年度比		対前年度比		対前年度比
4月	448	8.18	84	18.75	22	26.19	5	22.73	1	20.00
5月	170	3.86	91	53.53	21	23.08	15	71.43	2	13.33
6月	155	4.05	68	43.87	15	22.06	6	40.00	0	0.00
7月	142	3.96	46	32.39	17	36.96	13	76.47	2	15.38
8月	138	4.16	37	26.81	11	29.73	11	100.00	0	0.00
9月	135	5.10	31	22.96	16	51.61	7	43.75	0	0.00
10月	126	5.20	24	19.05	16	66.67	6	37.50	1	16.67
11月	129	5.91	34	26.36	7	20.59	5	71.43	1	20.00
12月	103	5.83	33	32.04	11	33.33	4	36.36	3	75.00
1月	102	6.78	30	29.41	2	6.67	5	250.00	2	40.00
2月	80	7.66	22	27.50	8	36.36	6	75.00	0	0.00
3月	76	10.63	27	35.53	10	37.04	6	60.00		
計	1,804	5.48	527	29.21	156	29.60	89	57.05	12	
月平均	150		44		13		7		1	

※令和元年10月審査より、あはき療養費件数を含む。

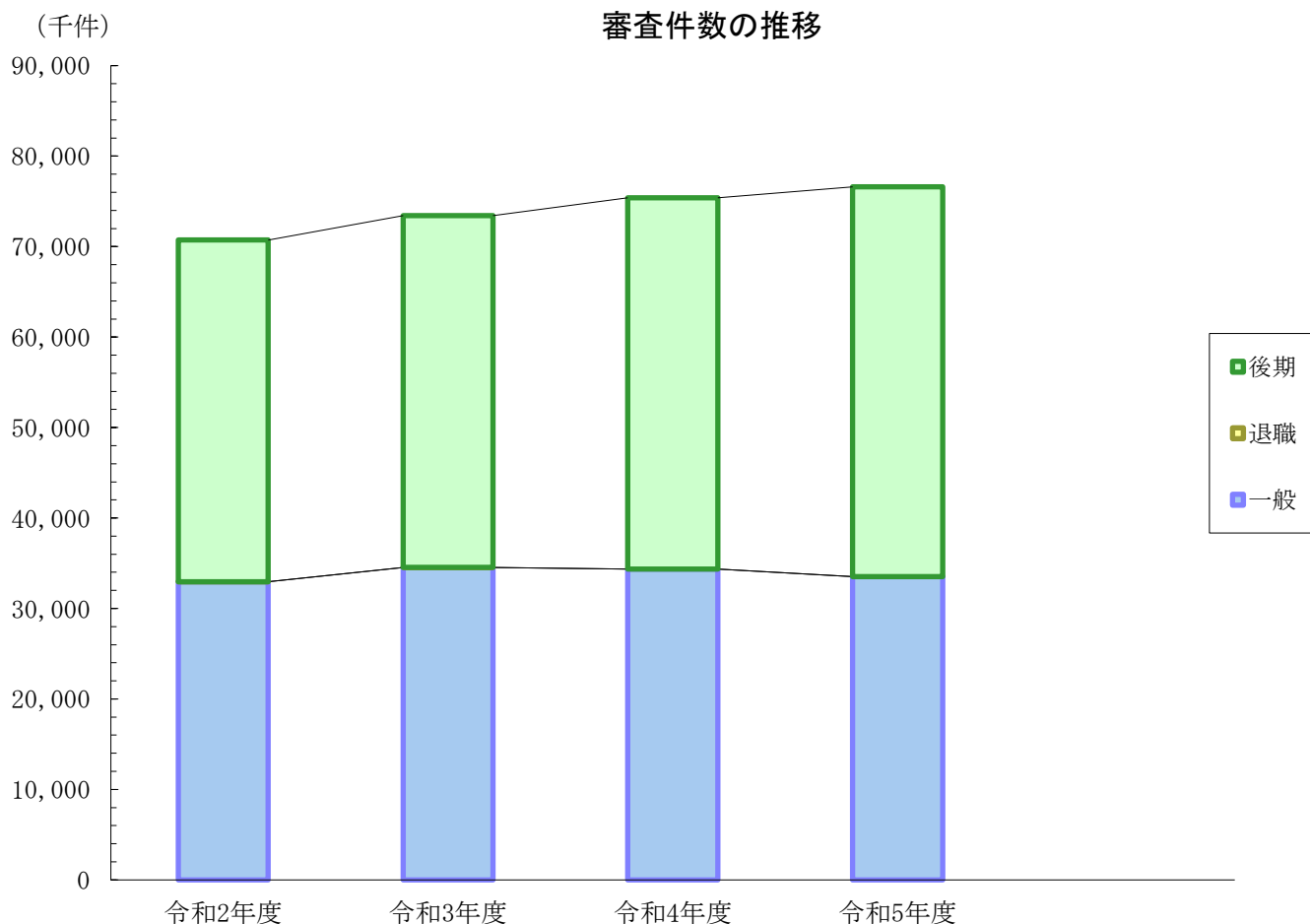
※退職者医療制度は65歳未満の者が対象。

【後期高齢】

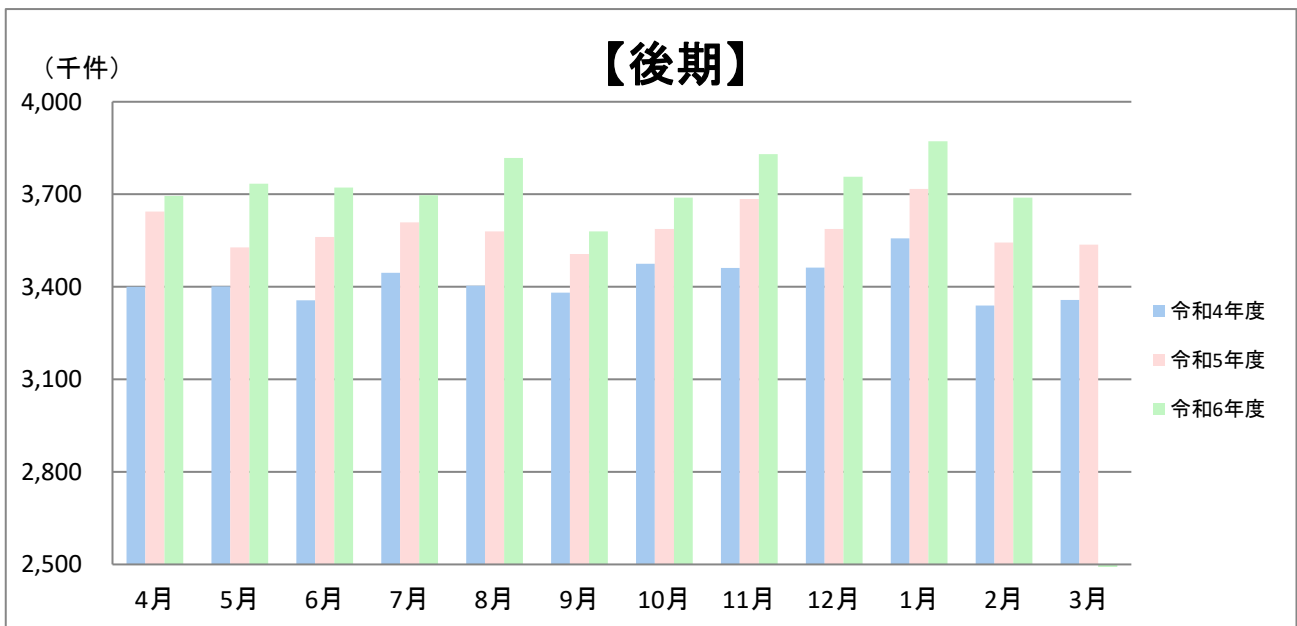
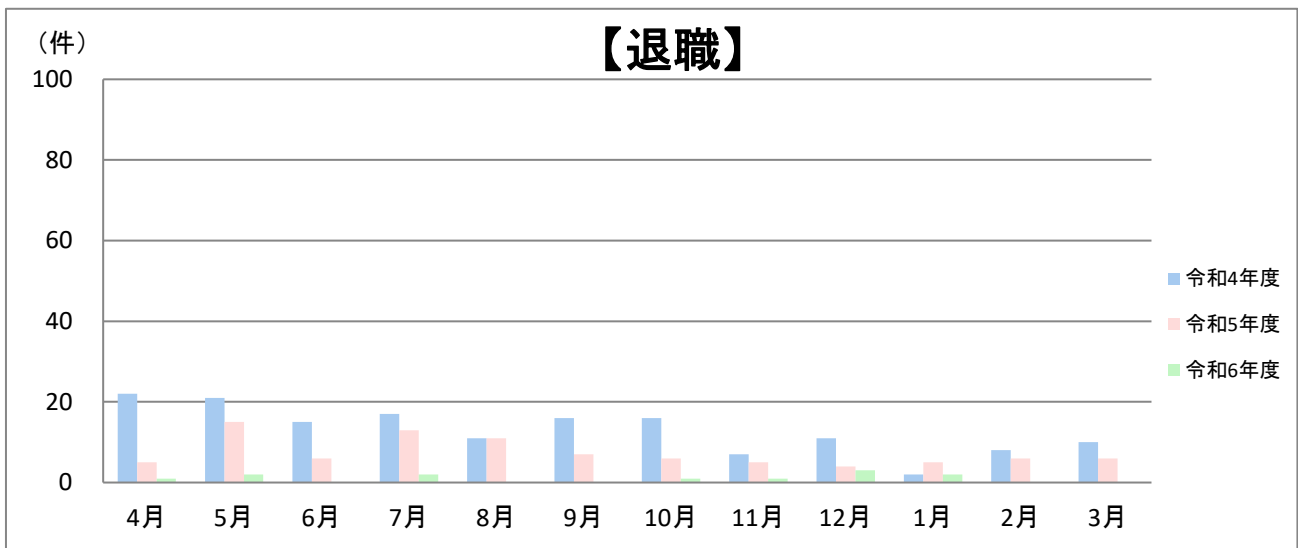
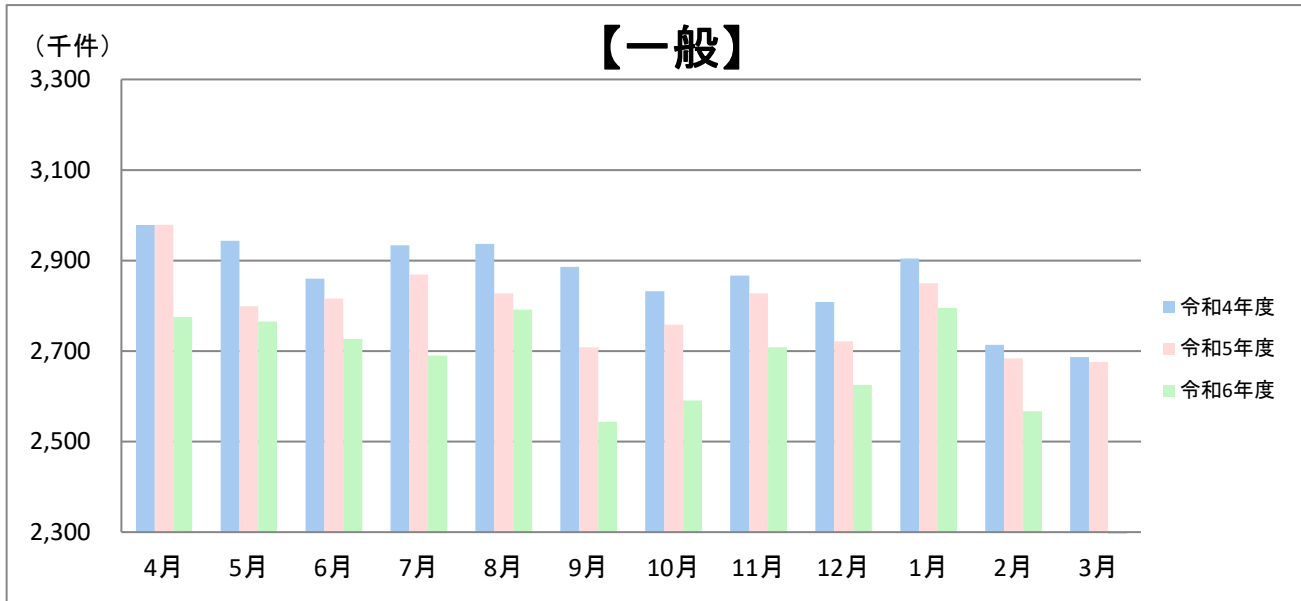
(医科+歯科+調剤+訪問看護+柔整+あはき)

審査月	令和2年度		令和3年度		令和4年度		令和5年度		令和6年度	
		対前年度比		対前年度比		対前年度比		対前年度比		対前年度比
4月	3,243,527	98.45	3,352,766	103.37	3,400,464	101.42	3,643,469	107.15	3,694,712	101.41
5月	3,005,865	90.08	3,273,137	108.89	3,400,957	103.91	3,528,365	103.75	3,734,753	105.85
6月	2,877,503	87.74	3,085,450	107.23	3,356,693	108.79	3,562,100	106.12	3,721,928	104.49
7月	3,191,324	97.45	3,215,010	100.74	3,445,261	107.16	3,609,561	104.77	3,697,171	102.43
8月	3,211,268	95.24	3,205,141	99.81	3,403,513	106.19	3,579,721	105.18	3,817,814	106.65
9月	3,086,690	96.11	3,117,705	101.00	3,381,622	108.47	3,506,532	103.69	3,579,705	102.09
10月	3,191,846	97.44	3,245,534	101.68	3,474,908	107.07	3,587,713	103.25	3,689,206	102.83
11月	3,386,105	101.28	3,345,786	98.81	3,460,680	103.43	3,684,329	106.46	3,829,797	103.95
12月	3,180,425	95.16	3,333,015	104.80	3,461,840	103.87	3,588,021	103.64	3,757,032	104.71
1月	3,304,839	97.40	3,414,102	103.31	3,557,316	104.19	3,717,868	104.51	3,872,453	104.16
2月	3,035,869	93.14	3,178,153	104.69	3,339,535	105.08	3,543,543	106.11	3,688,770	104.10
3月	3,046,153	96.03	3,114,998	102.26	3,357,431	107.78	3,536,488	105.33		
計	37,761,414	95.47	38,880,797	102.96	41,040,220	105.55	43,087,710	104.99	41,083,341	
月平均	3,146,785		3,240,066		3,420,018		3,590,643		3,734,849	

※令和元年10月審査より、あはき療養費件数を含む。

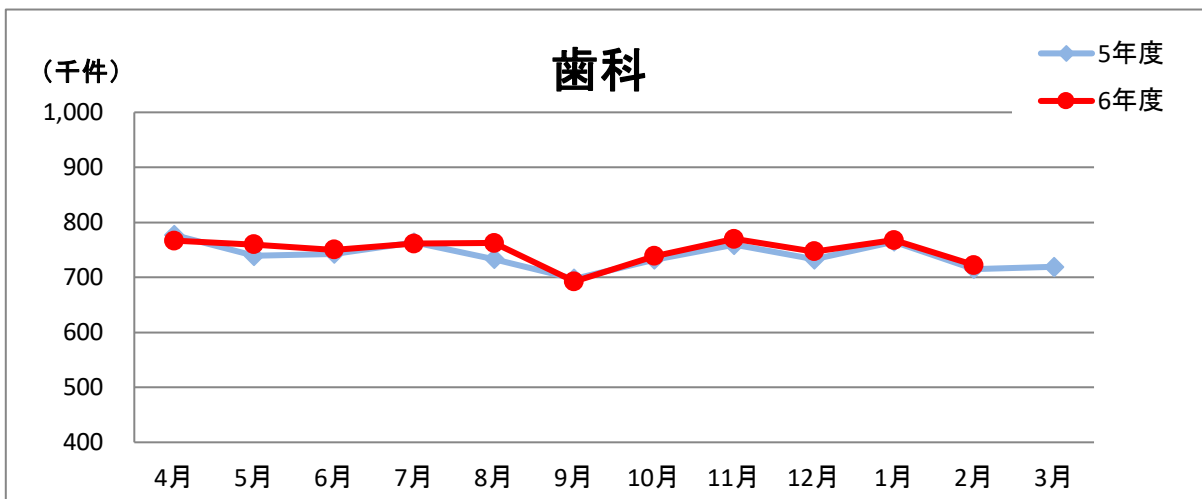
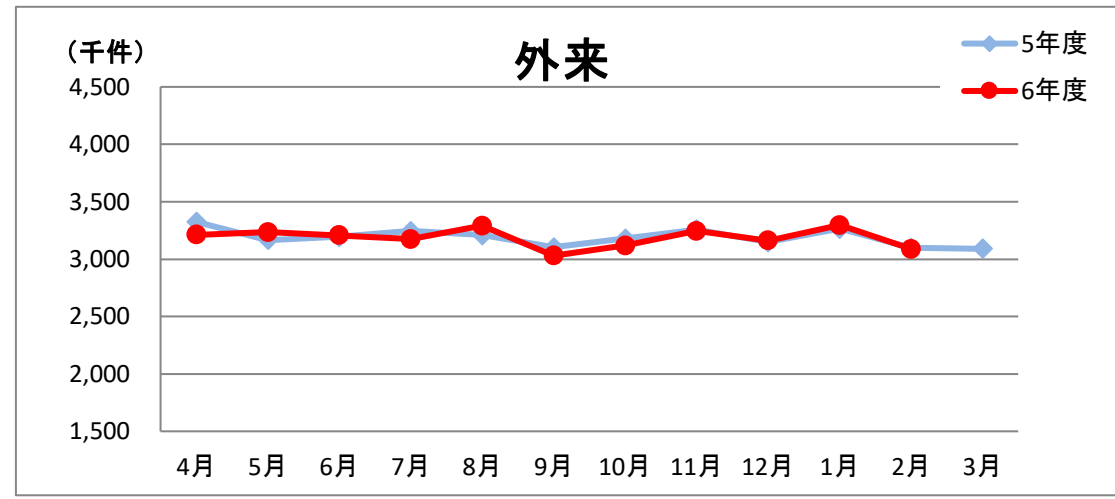
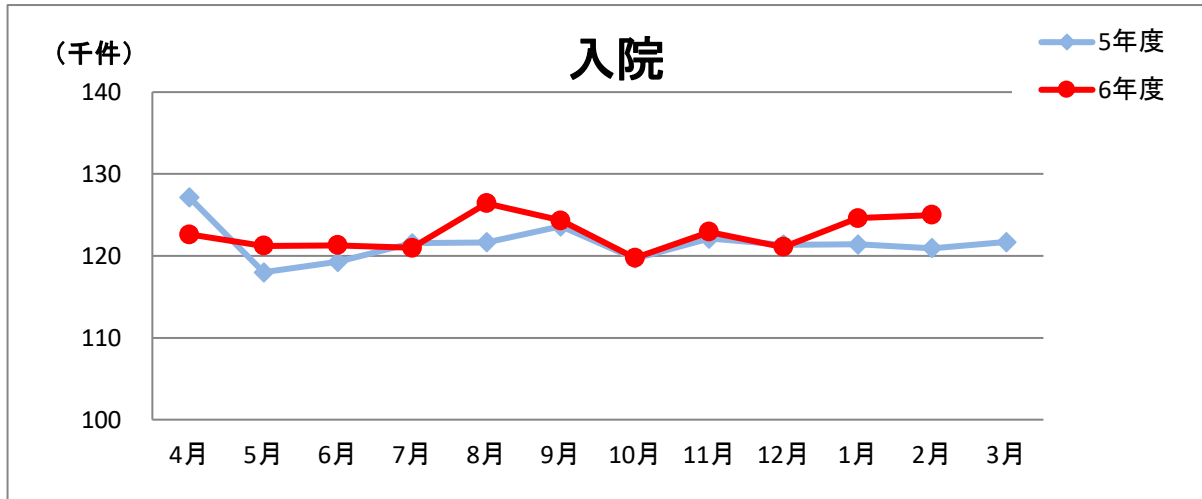


審査件数の推移(月別比較)

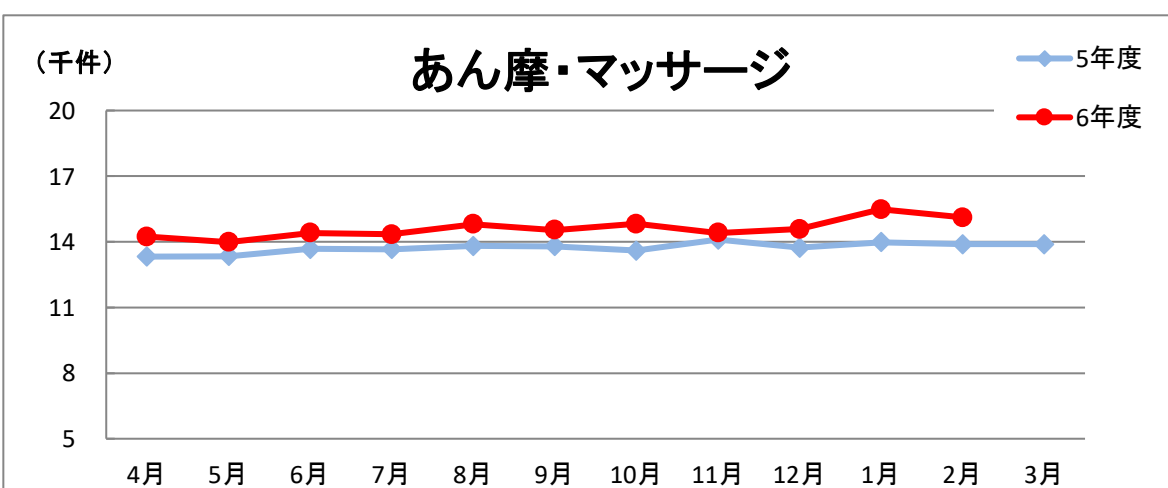
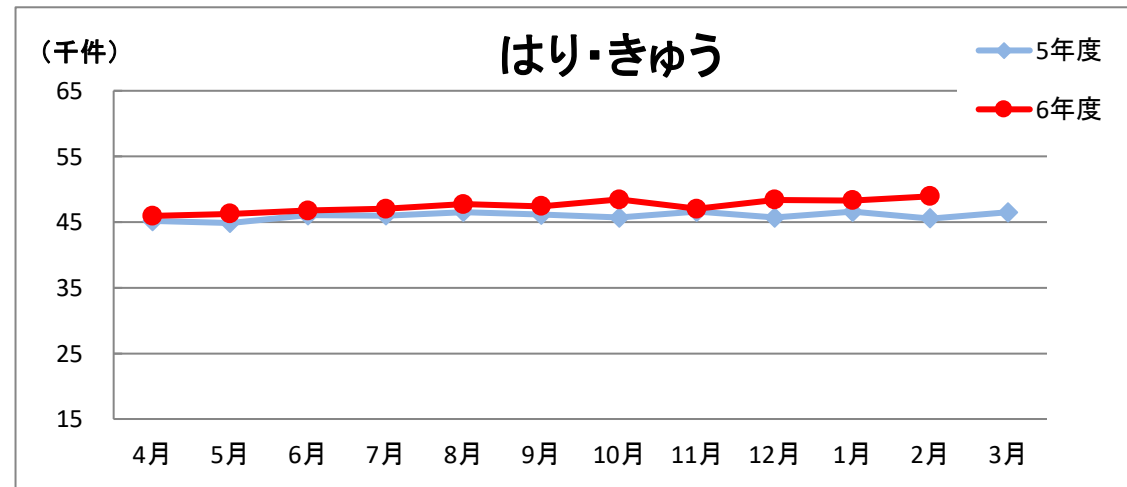
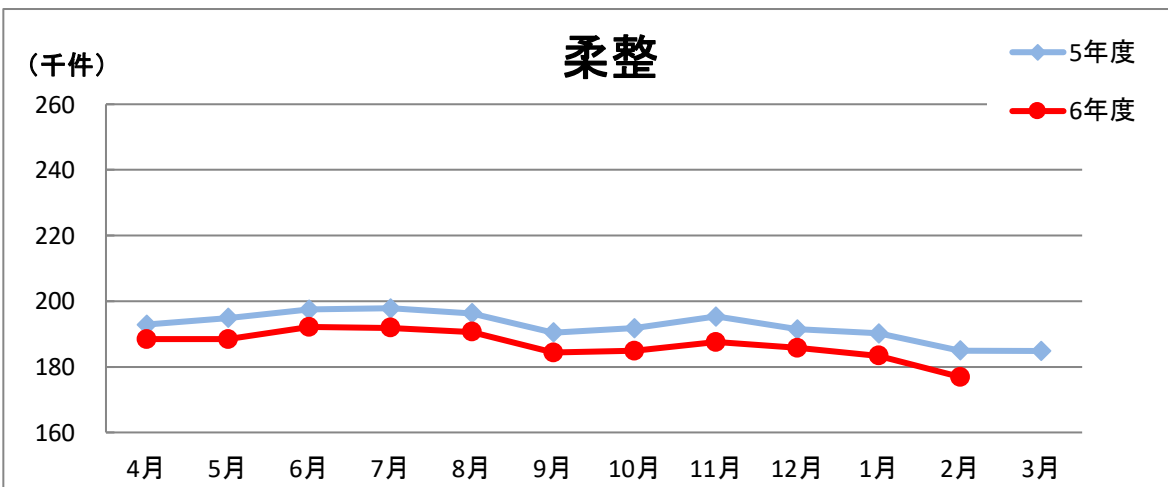
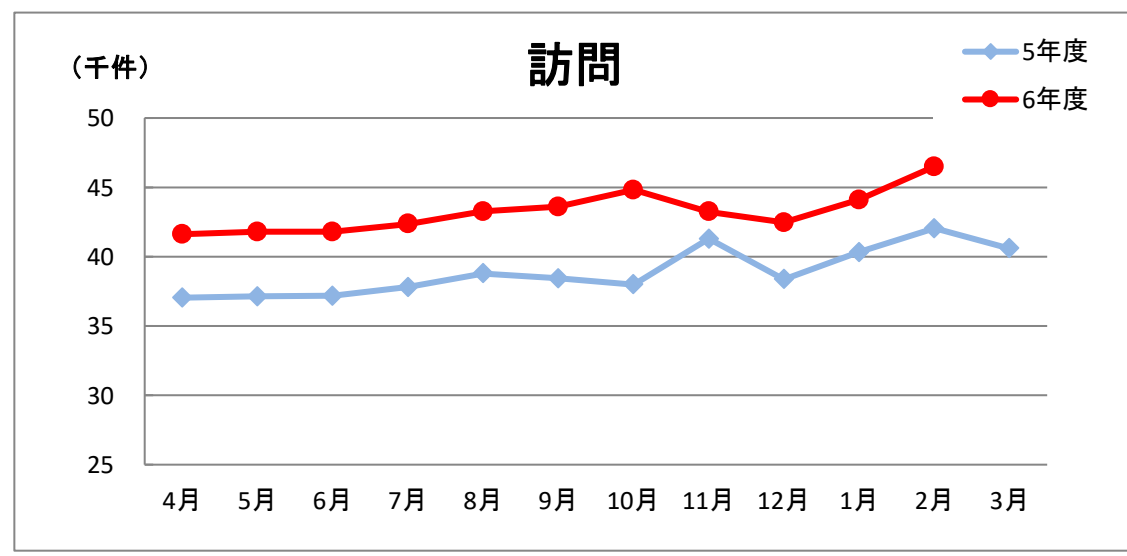
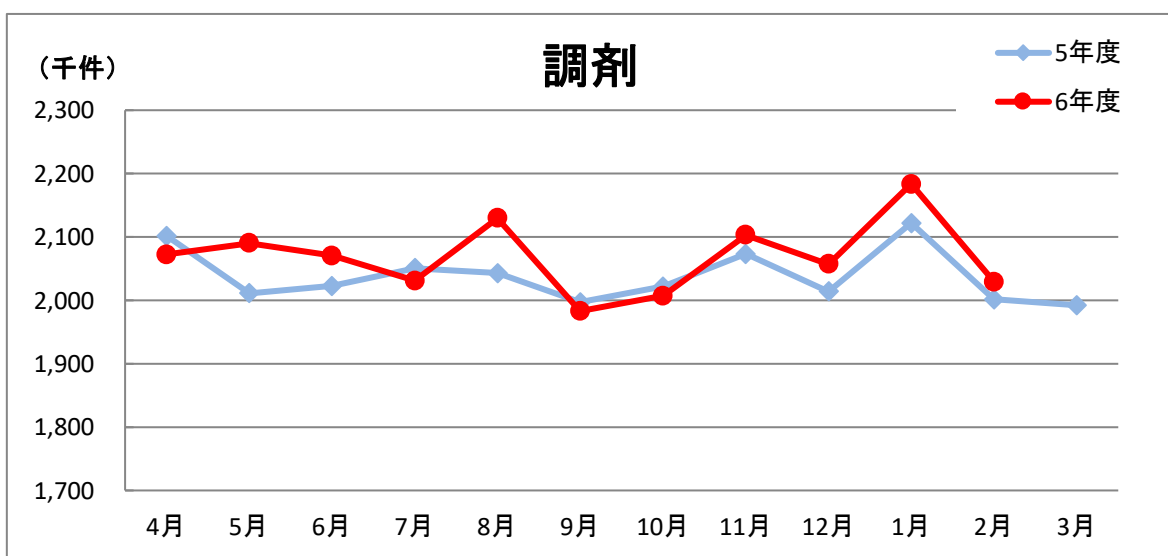


令和5年度から令和6年度の受付推移

合算（国+退+後）		入院	外来	歯科	合算（国+退+後）		入院	外来	歯科
5年度 審査月	4月	127,119	3,323,912	776,897	6年度 審査月	4月	122,612	3,212,531	766,756
	5月	118,005	3,165,216	738,966		5月	121,225	3,233,433	759,910
	6月	119,267	3,194,577	742,896		6月	121,297	3,206,796	750,212
	7月	121,534	3,243,839	763,515		7月	120,995	3,173,604	761,236
	8月	121,651	3,209,804	733,238		8月	126,405	3,289,656	762,340
	9月	123,607	3,104,248	697,289		9月	124,324	3,029,902	692,536
	10月	119,658	3,178,755	732,045		10月	119,748	3,116,999	738,520
	11月	122,097	3,256,674	759,047		11月	122,916	3,246,176	769,951
	12月	121,365	3,147,755	732,414		12月	121,082	3,160,430	746,967
	1月	121,389	3,265,014	765,155		1月	124,597	3,296,844	767,434
	2月	120,956	3,097,710	715,369		2月	124,994	3,087,390	721,867
	3月	121,698	3,089,480	719,059		3月			

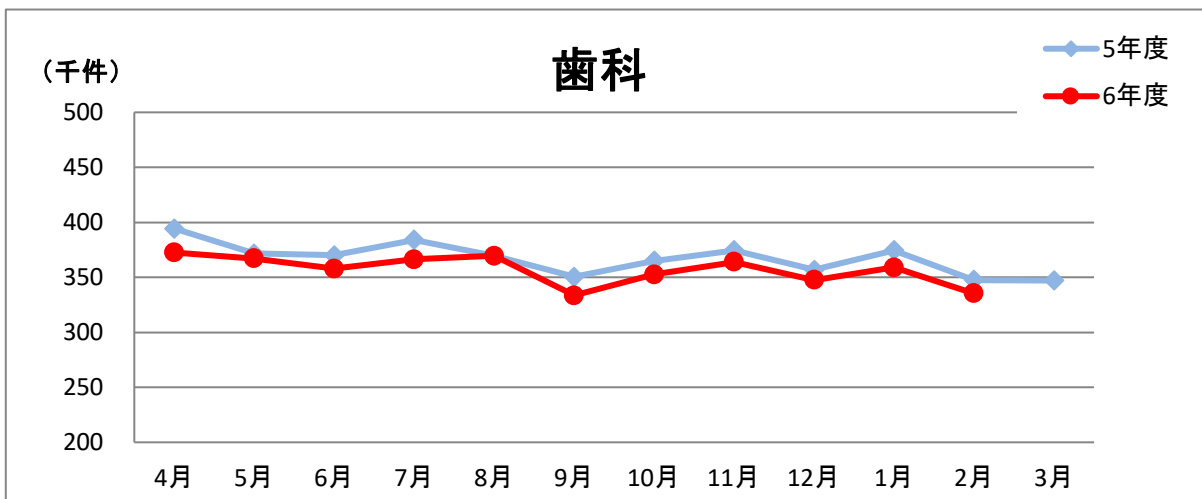
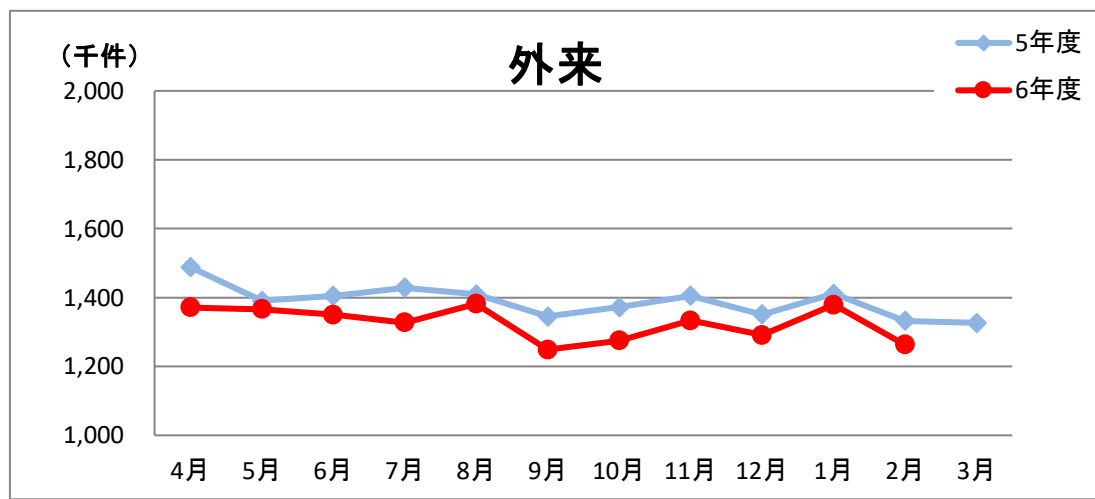
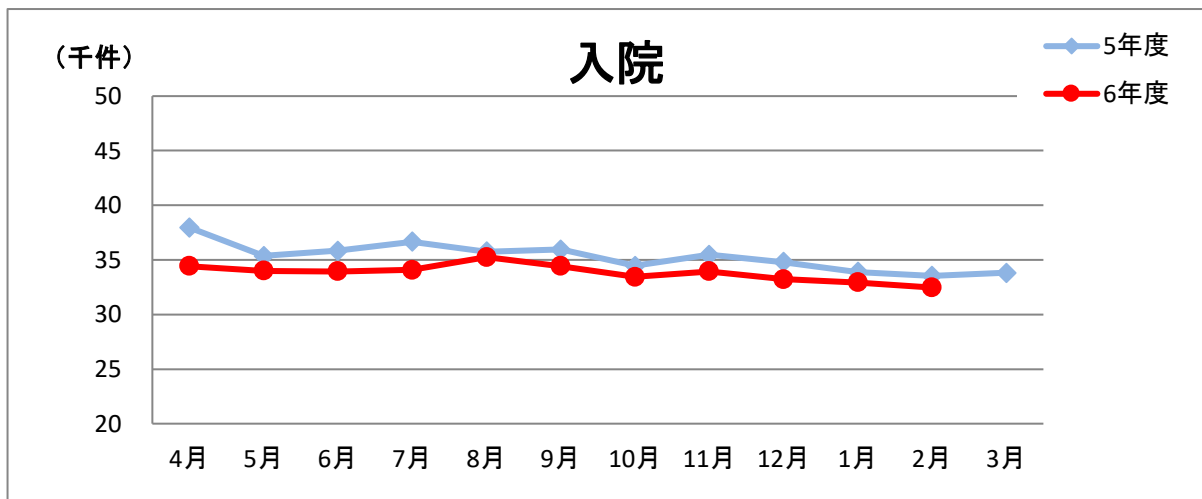


合算（国+退+後）		調剤	訪問	柔整	はり・きゆう	あん摩・マッサージ	合算（国+退+後）		調剤	訪問	柔整	はり・きゆう	あん摩・マッサージ
5年度 審査月	4月	2,101,619	37,043	192,874	45,133	13,323	6年度 審査月	4月	2,072,604	41,619	188,457	45,946	14,241
	5月	2,011,363	37,148	194,869	44,854	13,345		5月	2,090,391	41,795	188,439	46,273	13,984
	6月	2,022,778	37,188	197,522	46,060	13,679		6月	2,070,458	41,782	192,148	46,762	14,406
	7月	2,050,721	37,795	197,853	46,014	13,666		7月	2,031,258	42,367	191,868	47,036	14,350
	8月	2,042,730	38,792	196,334	46,520	13,805		8月	2,129,806	43,276	190,644	47,759	14,811
	9月	1,997,278	38,429	190,449	46,150	13,795		9月	1,983,043	43,610	184,318	47,420	14,540
	10月	2,021,912	37,998	191,802	45,705	13,590		10月	2,006,916	44,806	184,896	48,467	14,818
	11月	2,073,224	41,287	195,349	46,604	14,103		11月	2,103,064	43,242	187,489	47,034	14,407
	12月	2,013,973	38,367	191,381	45,709	13,730		12月	2,057,166	42,465	185,755	48,388	14,575
	1月	2,122,023	40,338	190,252	46,569	13,983		1月	2,183,731	44,094	183,384	48,301	15,486
	2月	2,001,440	42,049	184,937	45,567	13,899		2月	2,029,034	46,502	176,907	48,924	15,120
	3月	1,992,201	40,601	184,820	46,486	13,900		3月					

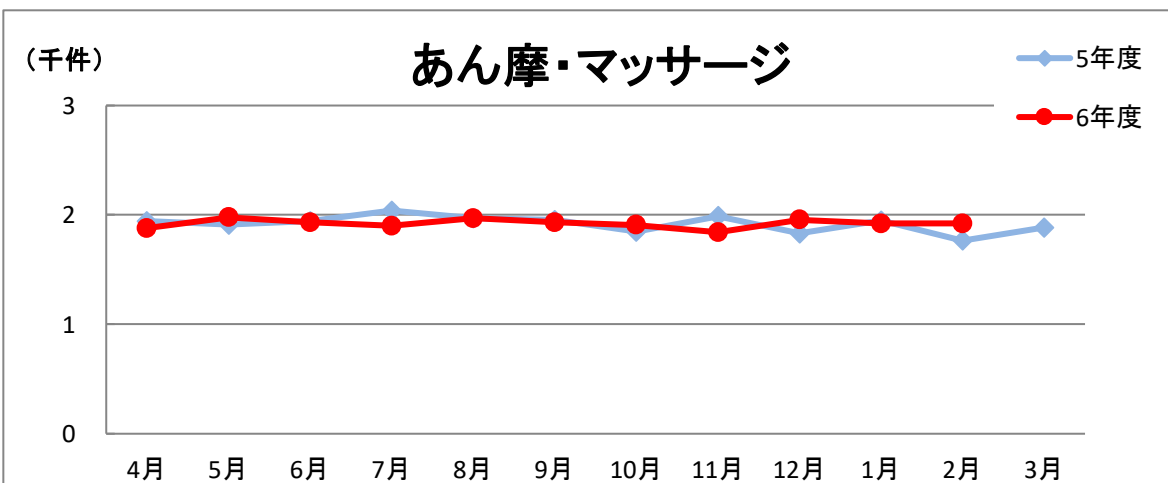
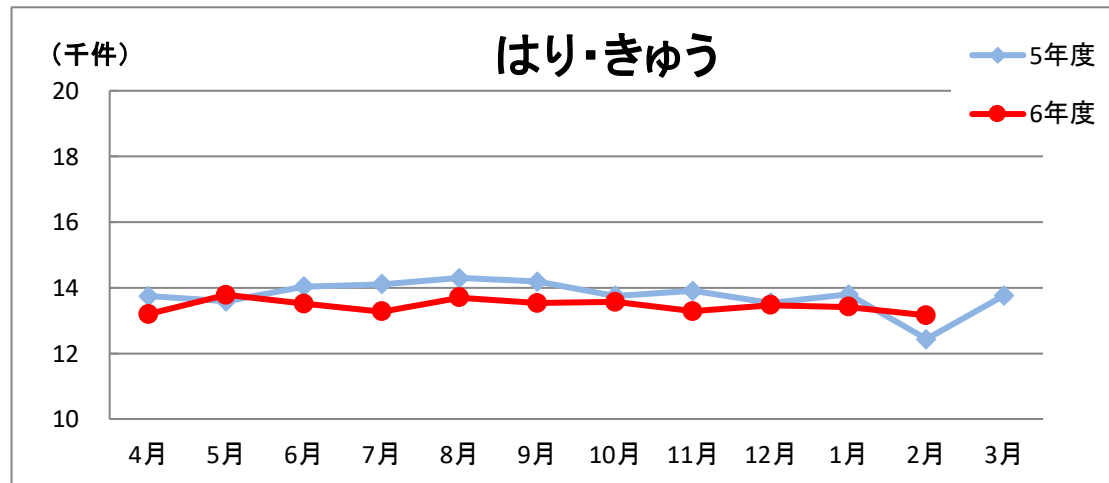
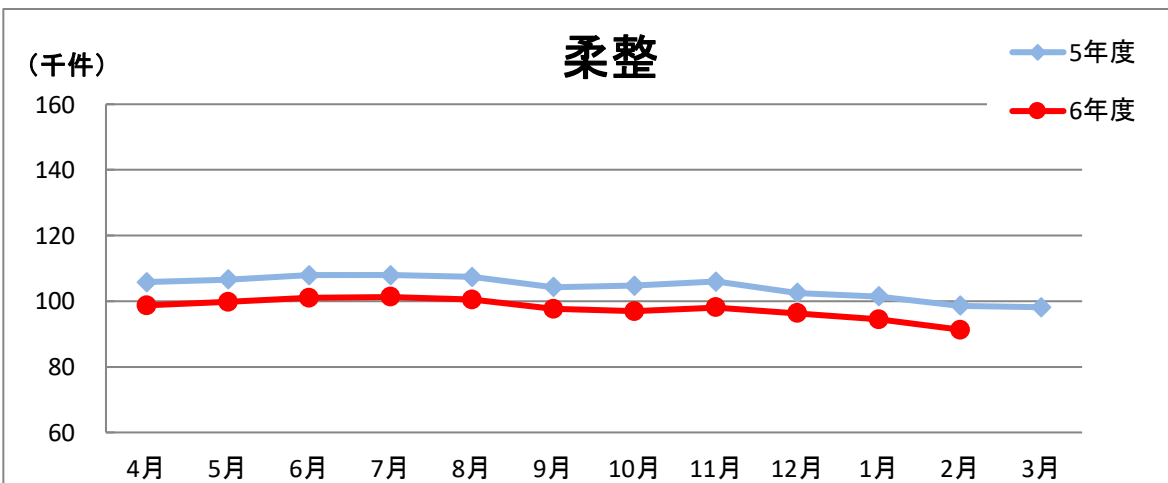
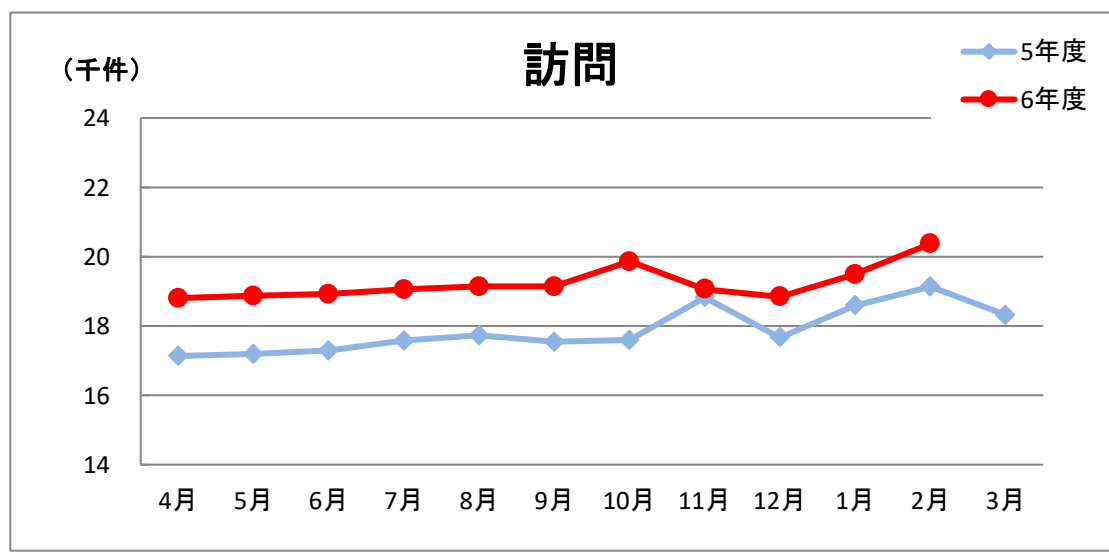
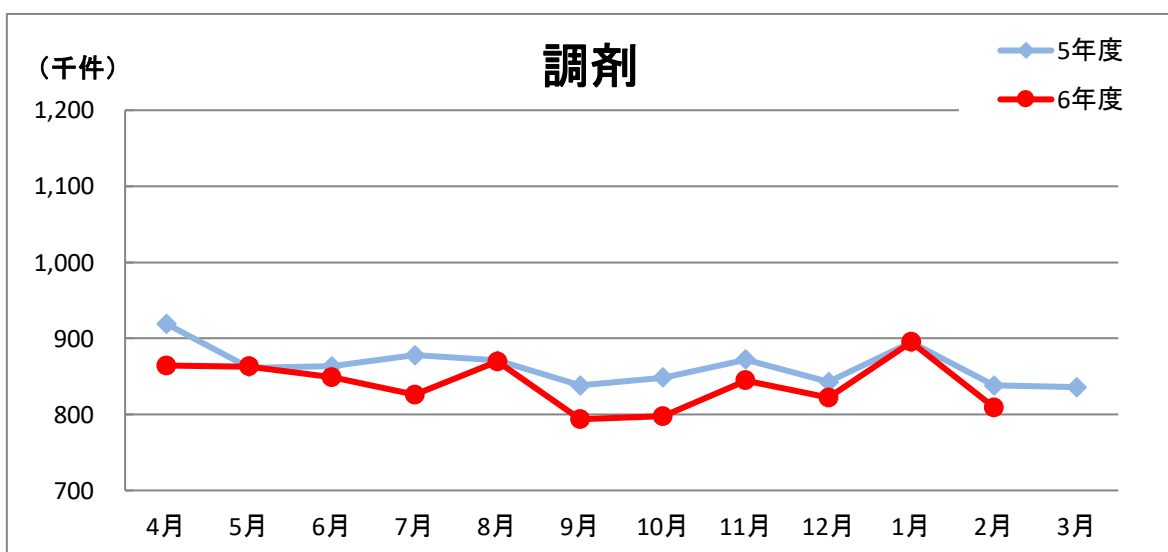


令和5年度から令和6年度の受付推移（国保）

合算（国+退）		入院	外来	歯科	合算（国+退）		入院	外来	歯科
5年度 審査月	4月	37,955	1,488,553	394,383	6年度 審査月	4月	34,426	1,371,376	372,545
	5月	35,350	1,391,088	371,677		5月	33,991	1,366,449	367,044
	6月	35,827	1,405,123	369,941		6月	33,940	1,350,521	357,866
	7月	36,670	1,428,561	384,095		7月	34,095	1,327,372	366,395
	8月	35,751	1,409,233	369,519		8月	35,250	1,381,711	369,576
	9月	35,939	1,345,365	350,436		9月	34,418	1,249,092	333,664
	10月	34,457	1,372,195	365,099		10月	33,450	1,274,803	352,549
	11月	35,463	1,404,868	374,462		11月	33,942	1,333,398	363,951
	12月	34,806	1,351,326	356,722		12月	33,240	1,291,077	347,608
	1月	33,893	1,410,934	374,605		1月	32,942	1,378,748	358,954
	2月	33,533	1,332,234	347,468		2月	32,465	1,263,090	335,477
	3月	33,811	1,326,583	347,057		3月			

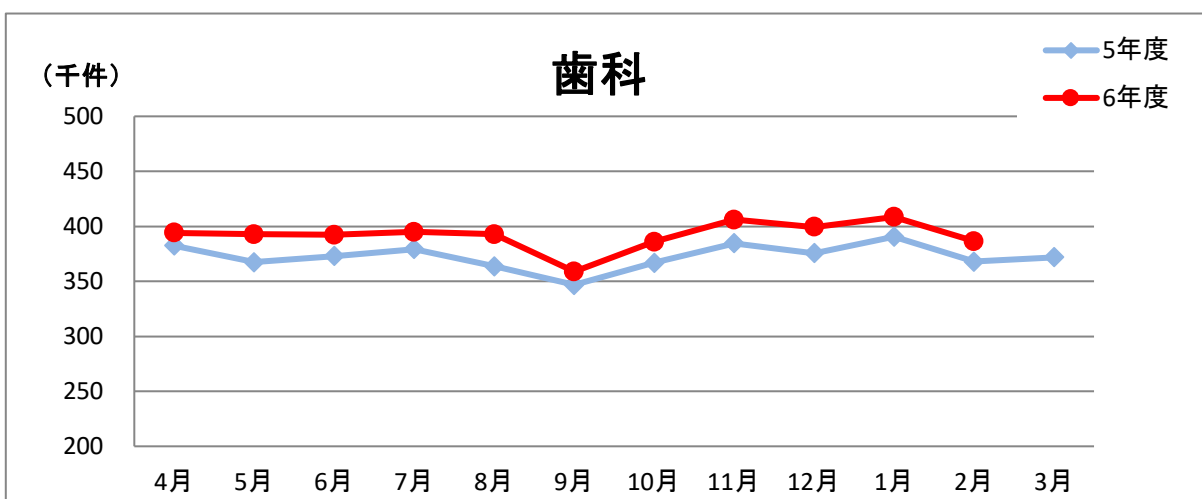
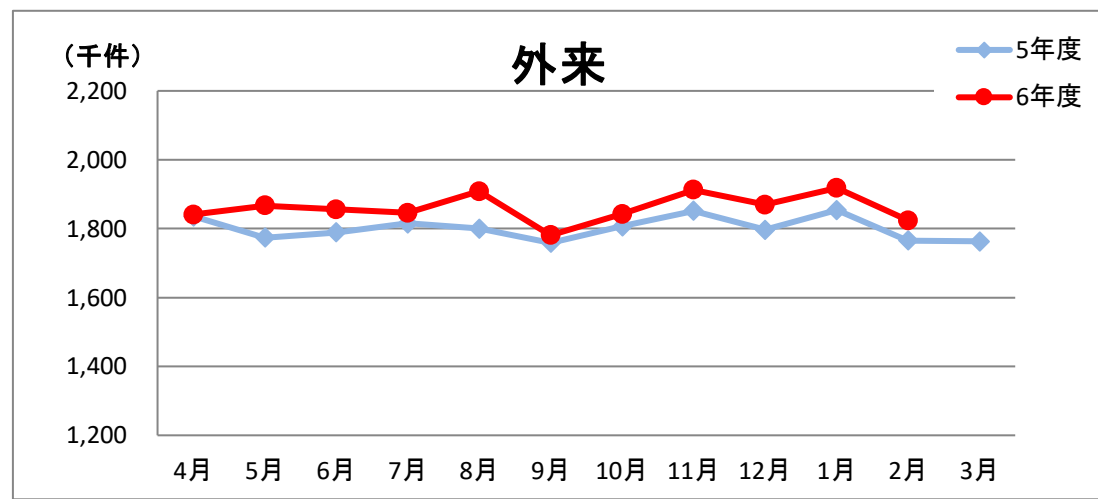
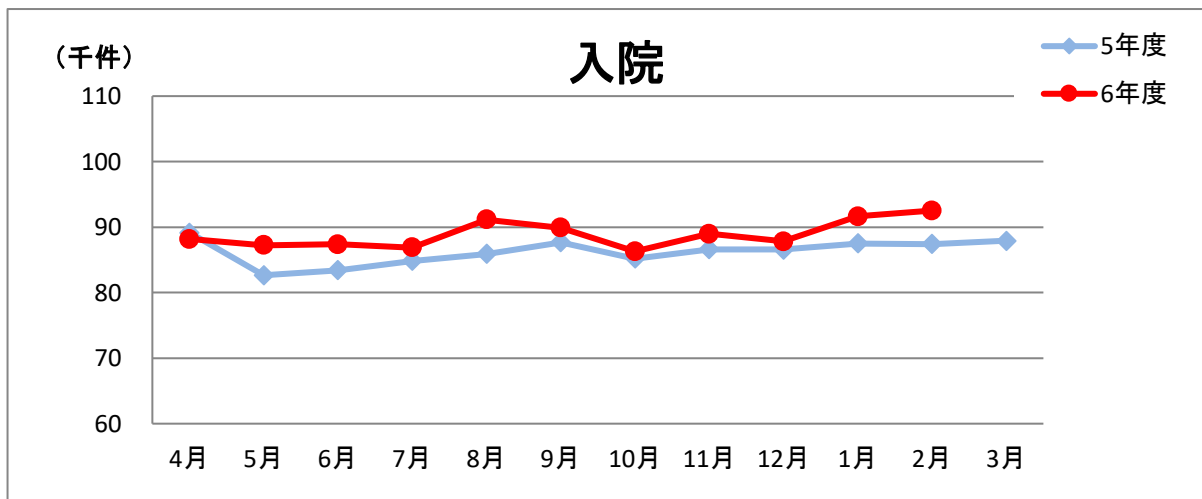


合算（国+退）		調剤	訪問	柔整	はり・きゆう	あん摩・マッサーヂ	合算（国+退）		調剤	訪問	柔整	はり・きゆう	あん摩・マッサーヂ
5年度 審査月	4月	919,013	17,135	105,787	13,749	1,943	6年度 審査月	4月	864,017	18,804	98,701	13,199	1,878
	5月	861,364	17,191	106,571	13,587	1,911		5月	862,870	18,867	99,766	13,784	1,977
	6月	863,501	17,293	107,880	14,036	1,944		6月	848,811	18,922	101,036	13,509	1,931
	7月	877,785	17,581	107,972	14,109	2,040		7月	825,866	19,051	101,252	13,276	1,901
	8月	871,105	17,728	107,434	14,299	1,968		8月	869,455	19,142	100,519	13,703	1,969
	9月	837,966	17,541	104,315	14,185	1,955		9月	793,675	19,143	97,694	13,537	1,934
	10月	848,322	17,595	104,722	13,755	1,849		10月	797,453	19,864	96,873	13,566	1,908
	11月	872,034	18,828	105,985	13,900	1,989		11月	844,564	19,067	98,084	13,283	1,842
	12月	842,925	17,673	102,544	13,543	1,831		12月	822,150	18,843	96,310	13,467	1,956
	1月	894,664	18,593	101,468	13,800	1,949		1月	895,021	19,493	94,496	13,418	1,923
	2月	838,040	19,135	98,608	12,437	1,765		2月	808,988	20,372	91,312	13,159	1,921
	3月	835,847	18,321	98,156	13,760	1,884		3月					

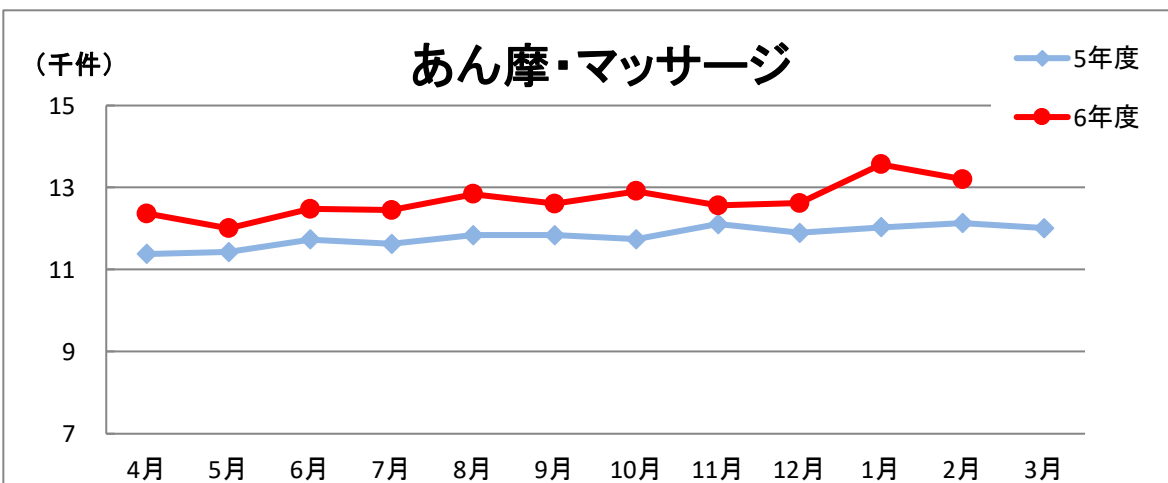
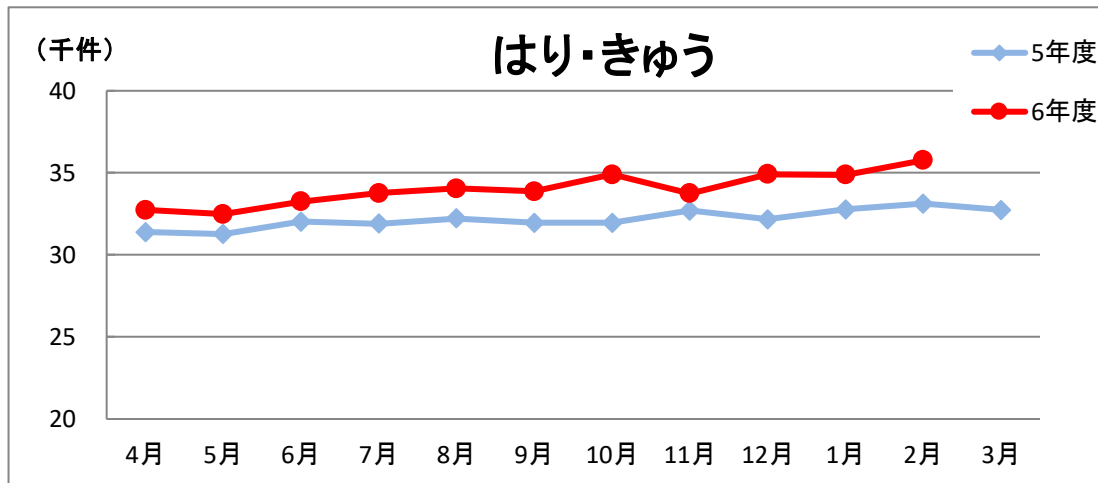
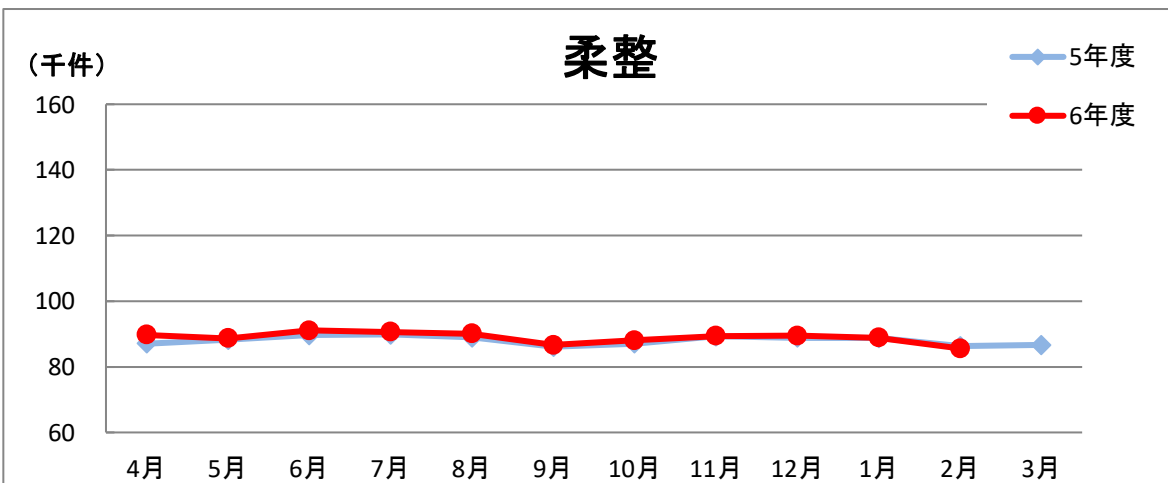
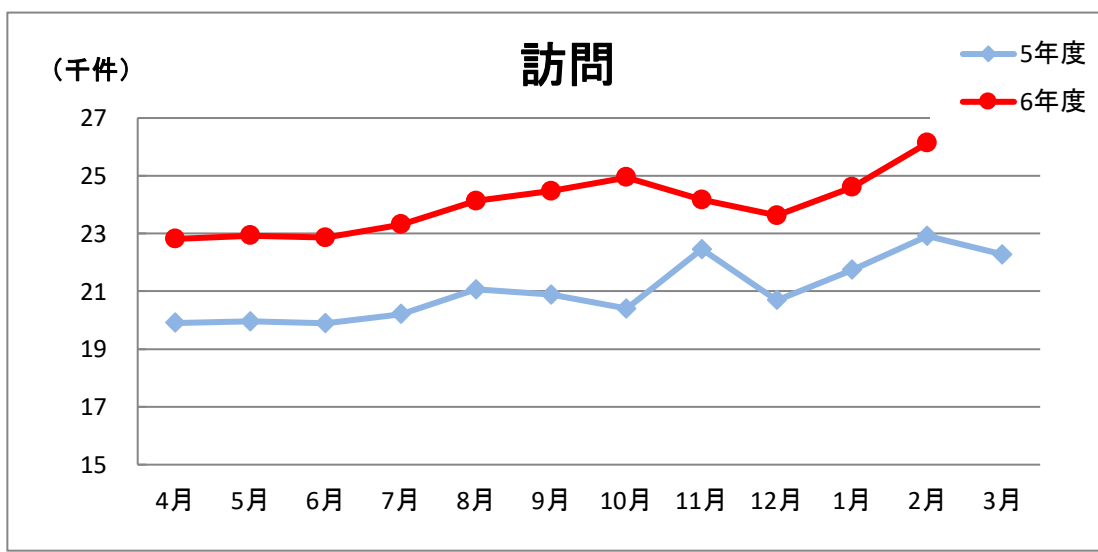
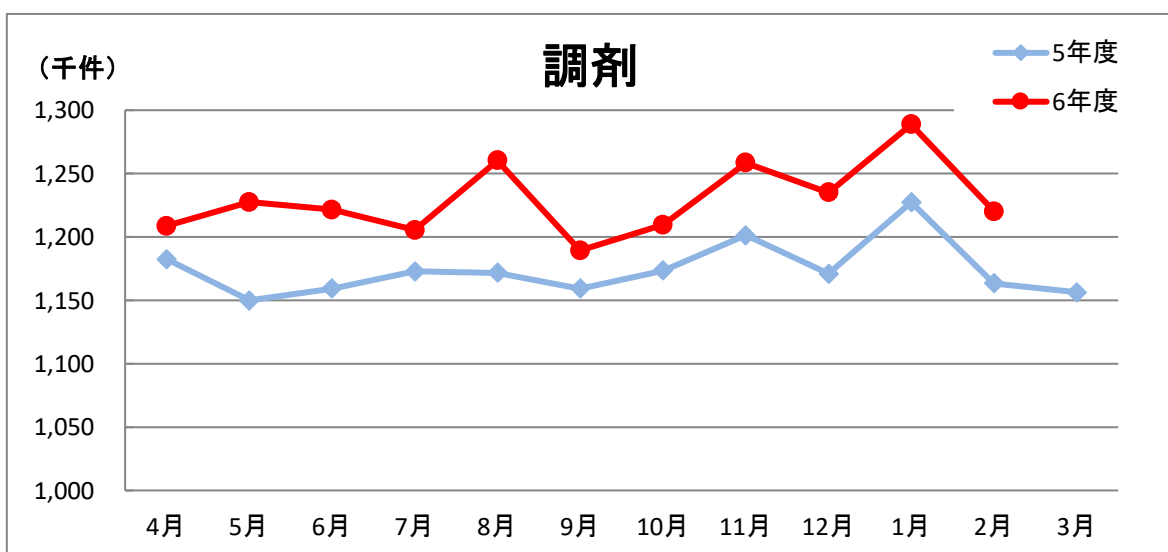


令和5年度から令和6年度の受付推移（後期）

合算（後期）		入院	外来	歯科	合算（後期）		入院	外来	歯科
5年度 審査月	4月	89,164	1,835,359	382,514	6年度 審査月	4月	88,186	1,841,155	394,211
	5月	82,655	1,774,128	367,289		5月	87,234	1,866,984	392,866
	6月	83,440	1,789,454	372,955		6月	87,357	1,856,275	392,346
	7月	84,864	1,815,278	379,420		7月	86,900	1,846,232	394,841
	8月	85,900	1,800,571	363,719		8月	91,155	1,907,945	392,764
	9月	87,668	1,758,883	346,853		9月	89,906	1,780,810	358,872
	10月	85,201	1,806,560	366,946		10月	86,298	1,842,196	385,971
	11月	86,634	1,851,806	384,585		11月	88,974	1,912,778	406,000
	12月	86,559	1,796,429	375,692		12月	87,842	1,869,353	399,359
	1月	87,496	1,854,080	390,550		1月	91,655	1,918,096	408,480
	2月	87,423	1,765,476	367,901		2月	92,529	1,824,300	386,390
	3月	87,887	1,762,897	372,002		3月			



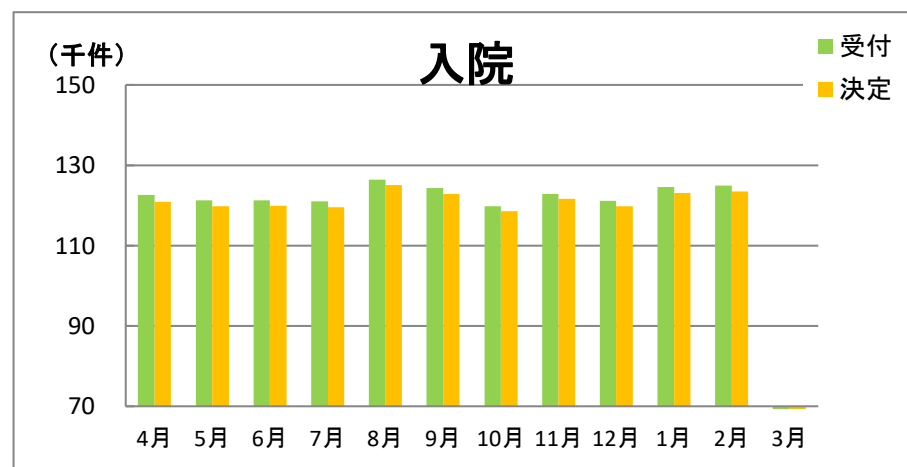
合算（後期）		調剤	訪問	柔整	はり・きゆう	あん摩・マッサージ	合算（後期）		調剤	訪問	柔整	はり・きゆう	あん摩・マッサージ
5年度 審査月	4月	1,182,606	19,908	87,087	31,384	11,380	6年度 審査月	4月	1,208,587	22,815	89,756	32,747	12,363
	5月	1,149,999	19,957	88,298	31,267	11,434		5月	1,227,521	22,928	88,673	32,489	12,007
	6月	1,159,277	19,895	89,642	32,024	11,735		6月	1,221,647	22,860	91,112	33,253	12,475
	7月	1,172,936	20,214	89,881	31,905	11,626		7月	1,205,392	23,316	90,616	33,760	12,449
	8月	1,171,625	21,064	88,900	32,221	11,837		8月	1,260,351	24,134	90,125	34,056	12,842
	9月	1,159,312	20,888	86,134	31,965	11,840		9月	1,189,368	24,467	86,624	33,883	12,606
	10月	1,173,590	20,403	87,080	31,950	11,741		10月	1,209,463	24,942	88,023	34,901	12,910
	11月	1,201,190	22,459	89,364	32,704	12,114		11月	1,258,500	24,175	89,405	33,751	12,565
	12月	1,171,048	20,694	88,837	32,166	11,899		12月	1,235,016	23,622	89,445	34,921	12,619
	1月	1,227,359	21,745	88,784	32,769	12,034		1月	1,288,710	24,601	88,888	34,883	13,563
	2月	1,163,400	22,914	86,329	33,130	12,134		2月	1,220,046	26,130	85,595	35,765	13,199
	3月	1,156,354	22,280	86,664	32,726	12,016		3月					



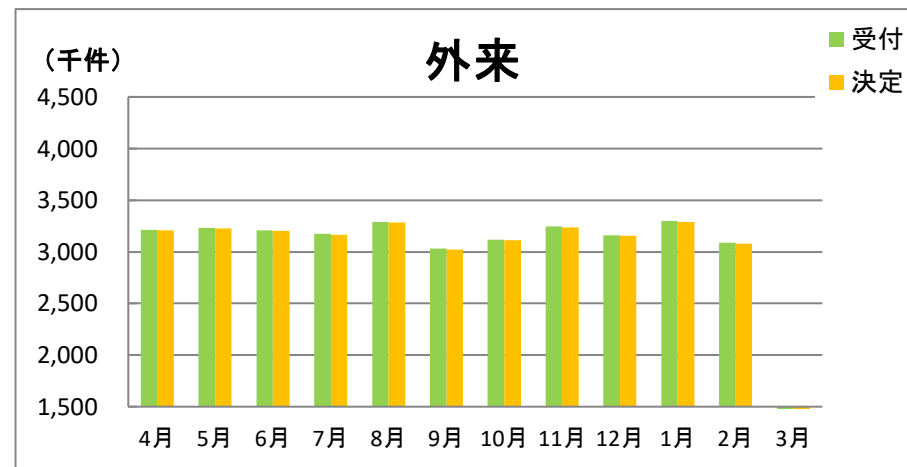
令和6年度の受付推移（件数）

合算（国保+退職+後期）

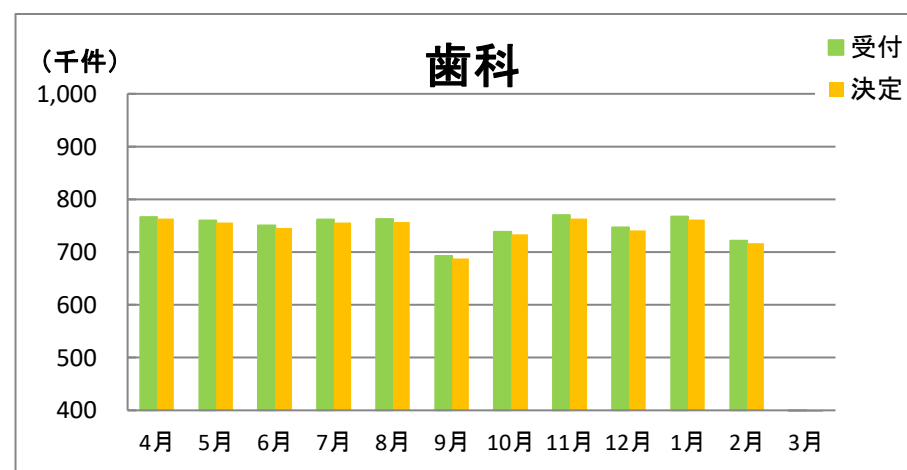
入院				
審査月	受付	返戻	決定	決定率
4月	122,612	1,720	120,892	98.6
5月	121,225	1,435	119,790	98.8
6月	121,297	1,326	119,971	98.9
7月	120,995	1,509	119,486	98.8
8月	126,405	1,329	125,076	98.9
9月	124,324	1,411	122,913	98.9
10月	119,748	1,219	118,529	99.0
11月	122,916	1,287	121,629	99.0
12月	121,082	1,287	119,795	98.9
1月	124,597	1,436	123,161	98.8
2月	124,994	1,546	123,448	98.8
3月				



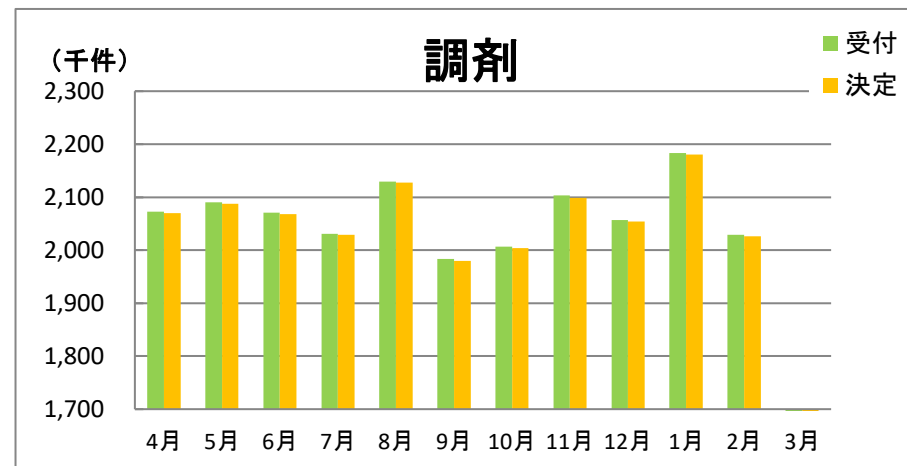
外来				
審査月	受付	返戻	決定	決定率
4月	3,212,531	6,259	3,206,272	99.8
5月	3,233,433	6,375	3,227,058	99.8
6月	3,206,796	5,951	3,200,845	99.8
7月	3,173,604	8,203	3,165,401	99.7
8月	3,289,656	7,660	3,281,996	99.8
9月	3,029,902	6,584	3,023,318	99.8
10月	3,116,999	6,333	3,110,666	99.8
11月	3,246,176	8,247	3,237,929	99.7
12月	3,160,430	7,044	3,153,386	99.8
1月	3,296,844	7,975	3,288,869	99.8
2月	3,087,390	6,747	3,080,643	99.8
3月				



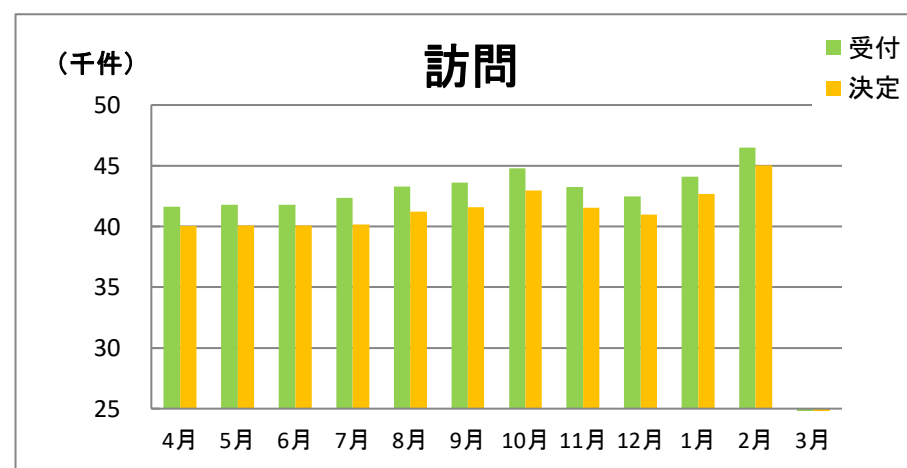
歯科				
審査月	受付	返戻	決定	決定率
4月	766,756	3,539	763,217	99.5
5月	759,910	4,269	755,641	99.4
6月	750,212	4,029	746,183	99.5
7月	761,236	5,189	756,047	99.3
8月	762,340	4,983	757,357	99.3
9月	692,536	4,622	687,914	99.3
10月	738,520	4,755	733,765	99.4
11月	769,951	6,189	763,762	99.2
12月	746,967	5,769	741,198	99.2
1月	767,434	5,680	761,754	99.3
2月	721,867	5,248	716,619	99.3
3月				



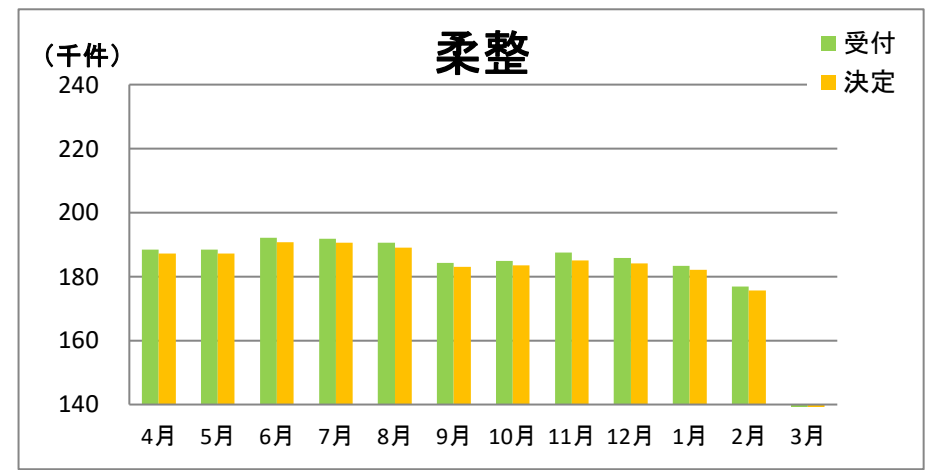
調剤				
審査月	受付	返戻	決定	決定率
4月	2,072,604	2,825	2,069,779	99.9
5月	2,090,391	2,933	2,087,458	99.9
6月	2,070,458	2,402	2,068,056	99.9
7月	2,031,258	2,423	2,028,835	99.9
8月	2,129,806	2,557	2,127,249	99.9
9月	1,983,043	3,432	1,979,611	99.8
10月	2,006,916	3,432	2,003,484	99.8
11月	2,103,064	4,057	2,099,007	99.8
12月	2,057,166	3,132	2,054,034	99.8
1月	2,183,731	2,834	2,180,897	99.9
2月	2,029,034	2,408	2,026,626	99.9
3月				



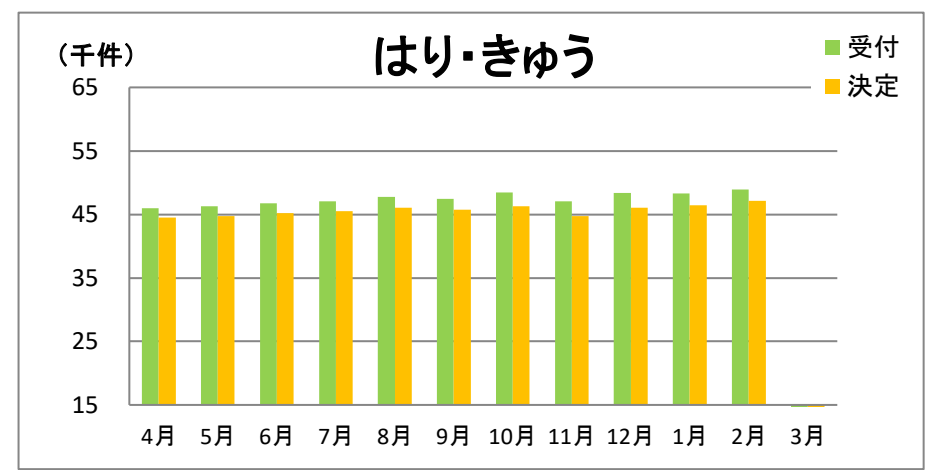
訪問				
審査月	受付	返戻	決定	決定率
4月	41,619	1,590	40,029	96.2
5月	41,795	1,692	40,103	96.0
6月	41,782	1,713	40,069	95.9
7月	42,367	2,206	40,161	94.8
8月	43,276	2,071	41,205	95.2
9月	43,610	2,028	41,582	95.3
10月	44,806	1,838	42,968	95.9
11月	43,242	1,704	41,538	96.1
12月	42,465	1,469	40,996	96.5
1月	44,094	1,411	42,683	96.8
2月	46,502	1,455	45,047	96.9
3月				



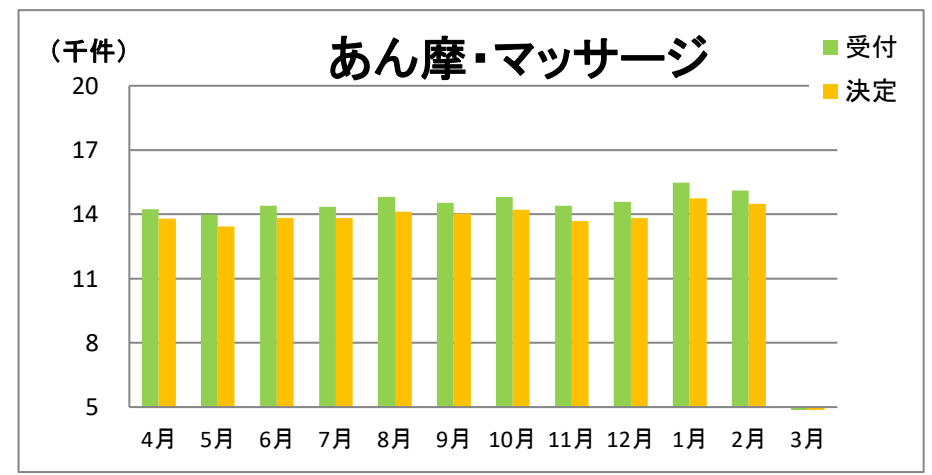
柔整				
審査月	受付	返戻	決定	決定率
4月	188,457	1,331	187,126	99.3
5月	188,439	1,257	187,182	99.3
6月	192,148	1,394	190,754	99.3
7月	191,868	1,319	190,549	99.3
8月	190,644	1,574	189,070	99.2
9月	184,318	1,225	183,093	99.3
10月	184,896	1,450	183,446	99.2
11月	187,489	2,421	185,068	98.7
12月	185,755	1,597	184,158	99.1
1月	183,384	1,254	182,130	99.3
2月	176,907	1,304	175,603	99.3
3月				



はり・きゅう				
審査月	受付	返戻	決定	決定率
4月	45,946	1,422	44,524	96.9
5月	46,273	1,500	44,773	96.8
6月	46,762	1,558	45,204	96.7
7月	47,036	1,546	45,490	96.7
8月	47,759	1,695	46,064	96.5
9月	47,420	1,646	45,774	96.5
10月	48,467	2,155	46,312	95.6
11月	47,034	2,338	44,696	95.0
12月	48,388	2,333	46,055	95.2
1月	48,301	1,829	46,472	96.2
2月	48,924	1,805	47,119	96.3
3月				



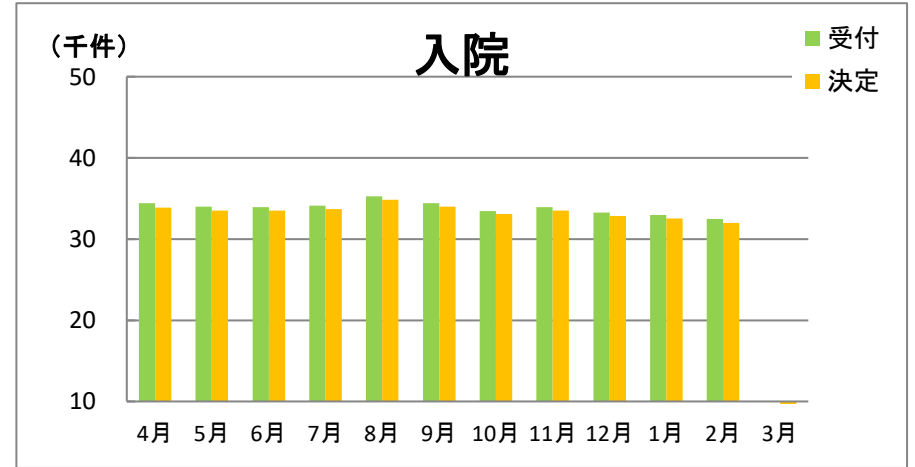
あん摩・マッサージ				
審査月	受付	返戻	決定	決定率
4月	14,241	443	13,798	96.9
5月	13,984	552	13,432	96.1
6月	14,406	589	13,817	95.9
7月	14,350	535	13,815	96.3
8月	14,811	688	14,123	95.4
9月	14,540	520	14,020	96.4
10月	14,818	605	14,213	95.9
11月	14,407	732	13,675	94.9
12月	14,575	755	13,820	94.8
1月	15,486	735	14,751	95.3
2月	15,120	632	14,488	95.8
3月				



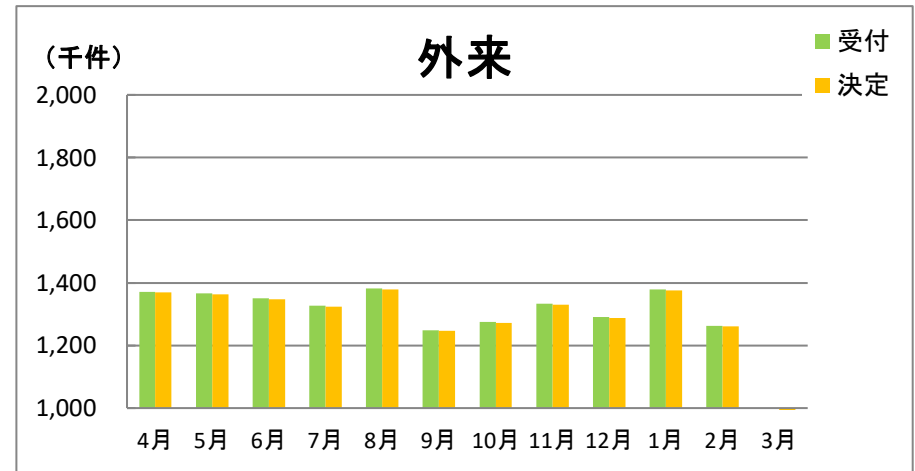
令和6年度の受付推移（件数）（国保）

合算（国保+退職）

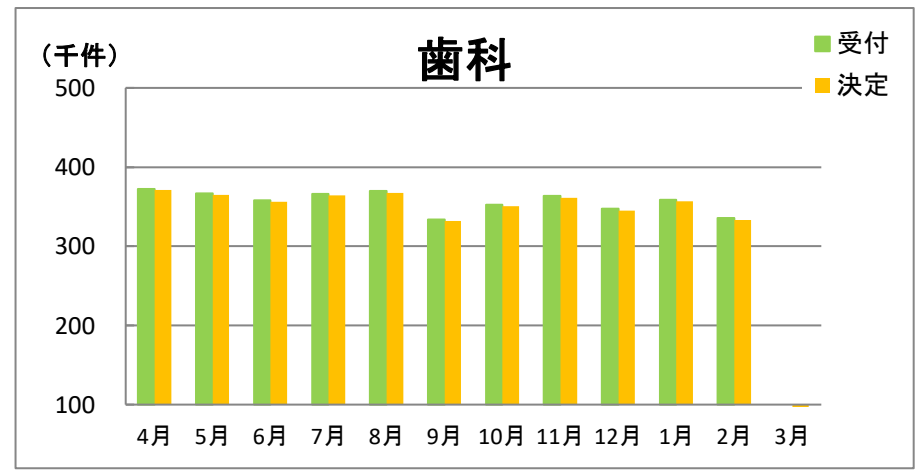
審査月	入院			
	受付	返戻	決定	決定率
4月	34,426	540	33,886	98.4
5月	33,991	472	33,519	98.6
6月	33,940	418	33,522	98.8
7月	34,095	416	33,679	98.8
8月	35,250	423	34,827	98.8
9月	34,418	426	33,992	98.8
10月	33,450	396	33,054	98.8
11月	33,942	408	33,534	98.8
12月	33,240	388	32,852	98.8
1月	32,942	407	32,535	98.8
2月	32,465	452	32,013	98.6
3月				



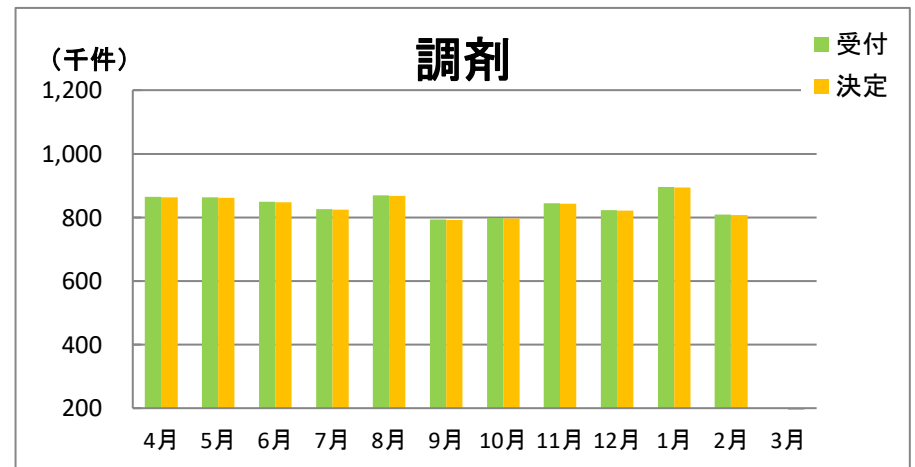
審査月	外来			
	受付	返戻	決定	決定率
4月	1,371,376	2,539	1,368,837	99.8
5月	1,366,449	2,692	1,363,757	99.8
6月	1,350,521	2,400	1,348,121	99.8
7月	1,327,372	3,283	1,324,089	99.8
8月	1,381,711	3,083	1,378,628	99.8
9月	1,249,092	2,541	1,246,551	99.8
10月	1,274,803	2,429	1,272,374	99.8
11月	1,333,398	3,249	1,330,149	99.8
12月	1,291,077	2,703	1,288,374	99.8
1月	1,378,748	3,075	1,375,673	99.8
2月	1,263,090	2,639	1,260,451	99.8
3月				



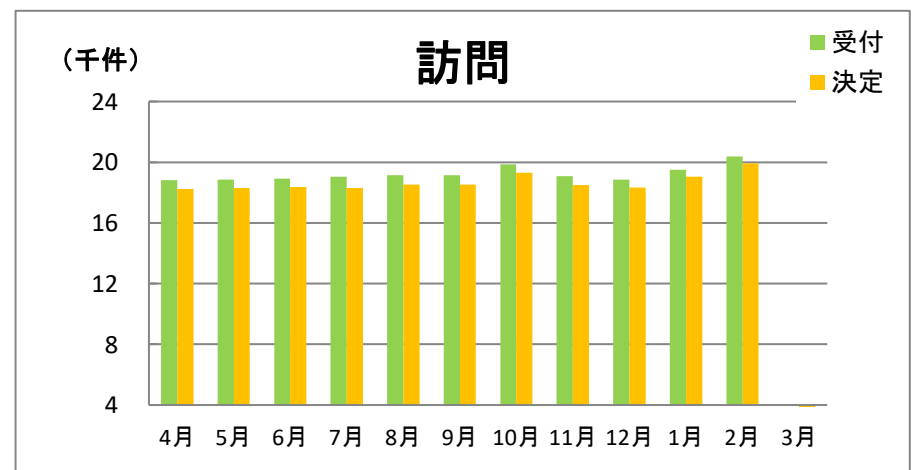
審査月	歯科			
	受付	返戻	決定	決定率
4月	372,545	1,543	371,002	99.6
5月	367,044	1,888	365,156	99.5
6月	357,866	1,735	356,131	99.5
7月	366,395	2,235	364,160	99.4
8月	369,576	2,084	367,492	99.4
9月	333,664	1,893	331,771	99.4
10月	352,549	1,985	350,564	99.4
11月	363,951	2,542	361,409	99.3
12月	347,608	2,375	345,233	99.3
1月	358,954	2,383	356,571	99.3
2月	335,477	2,103	333,374	99.4
3月				



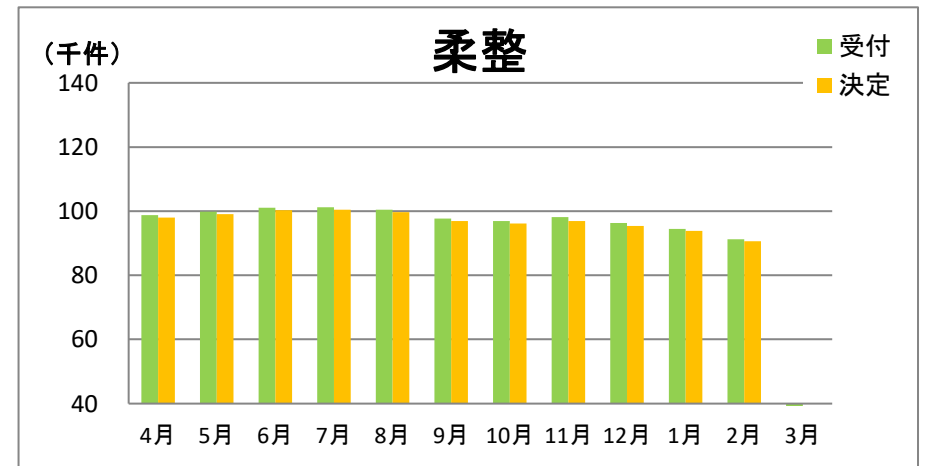
審査月	調剤			
	受付	返戻	決定	決定率
4月	864,017	1,125	862,892	99.9
5月	862,870	1,191	861,679	99.9
6月	848,811	1,047	847,764	99.9
7月	825,866	952	824,914	99.9
8月	869,455	1,057	868,398	99.9
9月	793,675	1,357	792,318	99.8
10月	797,453	1,459	795,994	99.8
11月	844,564	1,477	843,087	99.8
12月	822,150	1,171	820,979	99.9
1月	895,021	1,101	893,920	99.9
2月	808,988	1,006	807,982	99.9
3月				



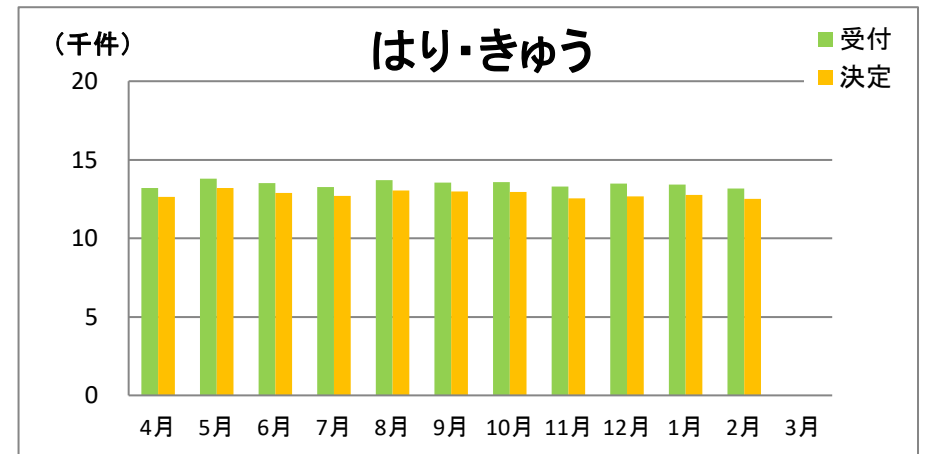
審査月	訪問			
	受付	返戻	決定	決定率
4月	18,804	579	18,225	96.9
5月	18,867	570	18,297	97.0
6月	18,922	572	18,350	97.0
7月	19,051	735	18,316	96.1
8月	19,142	616	18,526	96.8
9月	19,143	629	18,514	96.7
10月	19,864	552	19,312	97.2
11月	19,067	568	18,499	97.0
12月	18,843	514	18,329	97.3
1月	19,493	440	19,053	97.7
2月	20,372	446	19,926	97.8
3月				



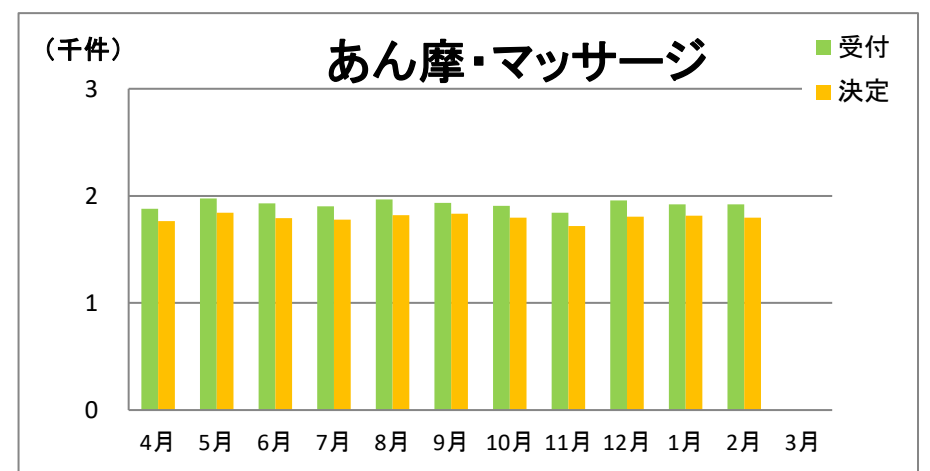
柔整				
審査月	受付	返戻	決定	決定率
4月	98,701	723	97,978	99.3
5月	99,766	726	99,040	99.3
6月	101,036	749	100,287	99.3
7月	101,252	772	100,480	99.2
8月	100,519	872	99,647	99.1
9月	97,694	746	96,948	99.2
10月	96,873	770	96,103	99.2
11月	98,084	1,192	96,892	98.8
12月	96,310	886	95,424	99.1
1月	94,496	697	93,799	99.3
2月	91,312	726	90,586	99.2
3月				



はり・きゅう				
審査月	受付	返戻	決定	決定率
4月	13,199	579	12,620	95.6
5月	13,784	594	13,190	95.7
6月	13,509	627	12,882	95.4
7月	13,276	587	12,689	95.6
8月	13,703	657	13,046	95.2
9月	13,537	560	12,977	95.9
10月	13,566	632	12,934	95.3
11月	13,283	740	12,543	94.4
12月	13,467	800	12,667	94.1
1月	13,418	658	12,760	95.1
2月	13,159	656	12,503	95.0
3月				

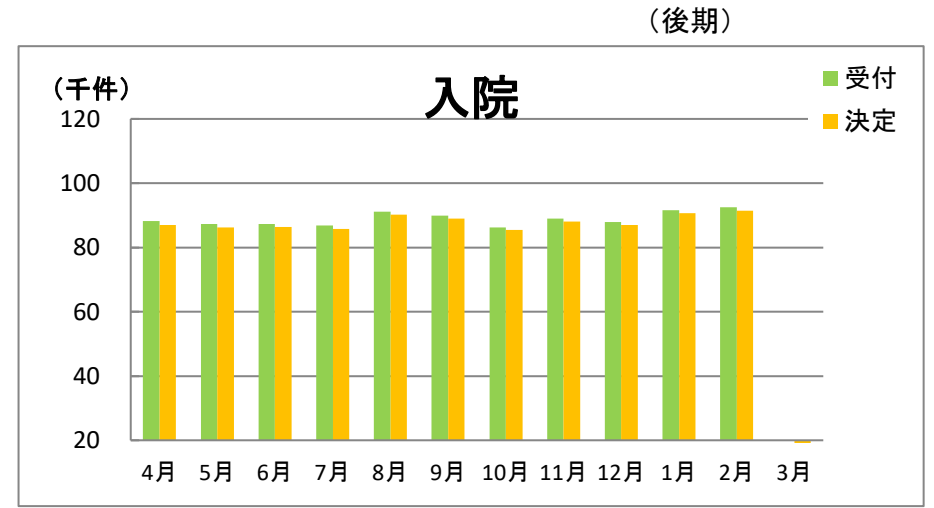


あん摩・マッサージ				
審査月	受付	返戻	決定	決定率
4月	1,878	115	1,763	93.9
5月	1,977	136	1,841	93.1
6月	1,931	138	1,793	92.9
7月	1,901	122	1,779	93.6
8月	1,969	151	1,818	92.3
9月	1,934	99	1,835	94.9
10月	1,908	112	1,796	94.1
11月	1,842	124	1,718	93.3
12月	1,956	149	1,807	92.4
1月	1,923	108	1,815	94.4
2月	1,921	124	1,797	93.5
3月				

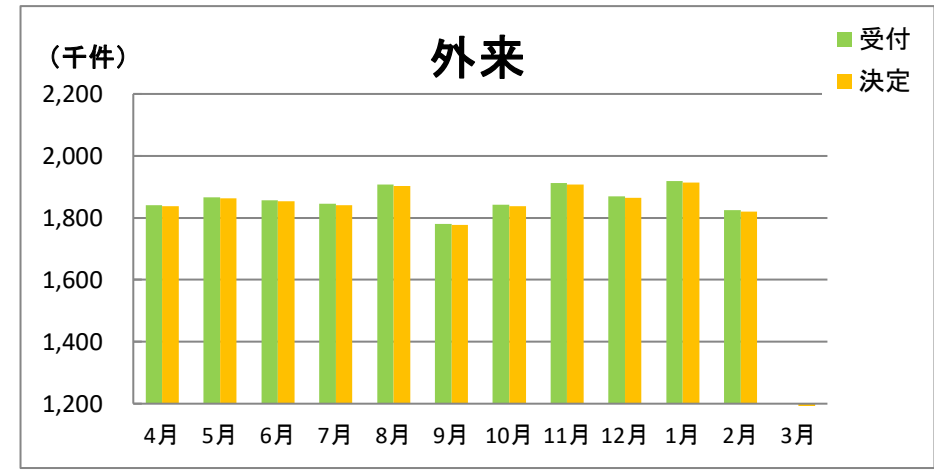


令和6年度の受付推移（件数）（後期）

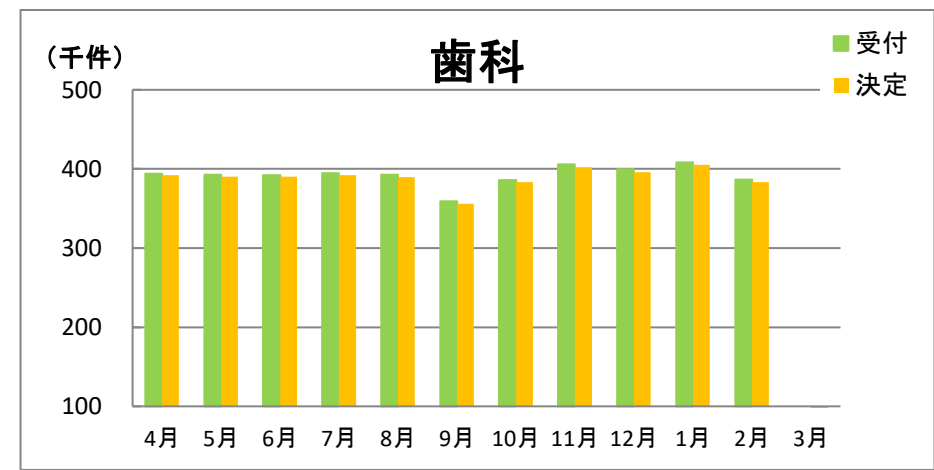
入院				
審査月	受付	返戻	決定	決定率
4月	88,186	1,180	87,006	98.7
5月	87,234	963	86,271	98.9
6月	87,357	908	86,449	99.0
7月	86,900	1,093	85,807	98.7
8月	91,155	906	90,249	99.0
9月	89,906	985	88,921	98.9
10月	86,298	823	85,475	99.0
11月	88,974	879	88,095	99.0
12月	87,842	899	86,943	99.0
1月	91,655	1,029	90,626	98.9
2月	92,529	1,094	91,435	98.8
3月				



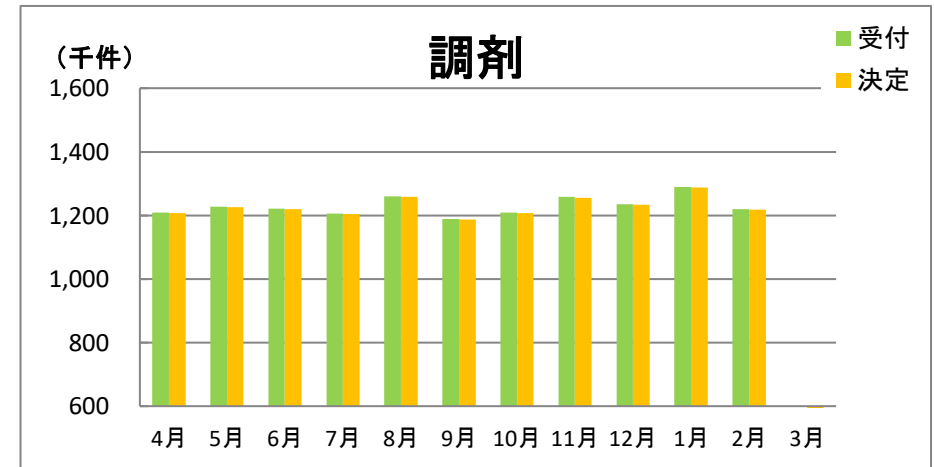
外来				
審査月	受付	返戻	決定	決定率
4月	1,841,155	3,720	1,837,435	99.8
5月	1,866,984	3,683	1,863,301	99.8
6月	1,856,275	3,551	1,852,724	99.8
7月	1,846,232	4,920	1,841,312	99.7
8月	1,907,945	4,577	1,903,368	99.8
9月	1,780,810	4,043	1,776,767	99.8
10月	1,842,196	3,904	1,838,292	99.8
11月	1,912,778	4,998	1,907,780	99.7
12月	1,869,353	4,341	1,865,012	99.8
1月	1,918,096	4,900	1,913,196	99.7
2月	1,824,300	4,108	1,820,192	99.8
3月				



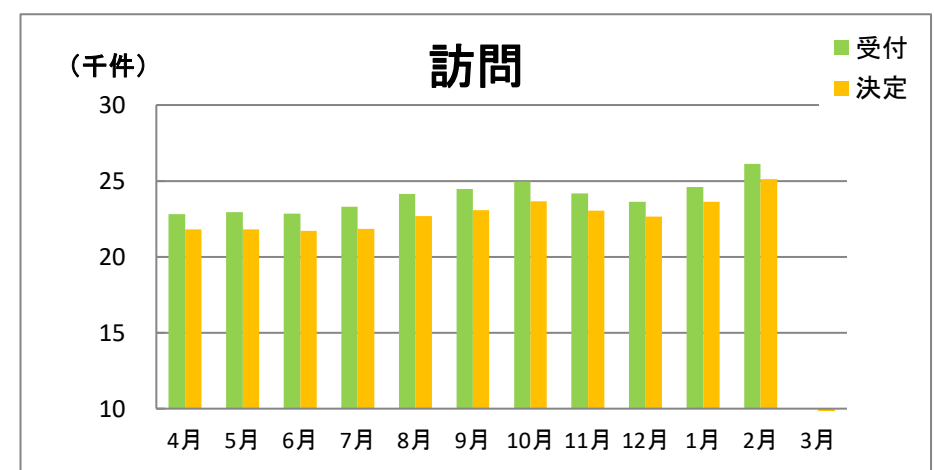
歯科				
審査月	受付	返戻	決定	決定率
4月	394,211	1,996	392,215	99.5
5月	392,866	2,381	390,485	99.4
6月	392,346	2,294	390,052	99.4
7月	394,841	2,954	391,887	99.3
8月	392,764	2,899	389,865	99.3
9月	358,872	2,729	356,143	99.2
10月	385,971	2,770	383,201	99.3
11月	406,000	3,647	402,353	99.1
12月	399,359	3,394	395,965	99.2
1月	408,480	3,297	405,183	99.2
2月	386,390	3,145	383,245	99.2
3月				



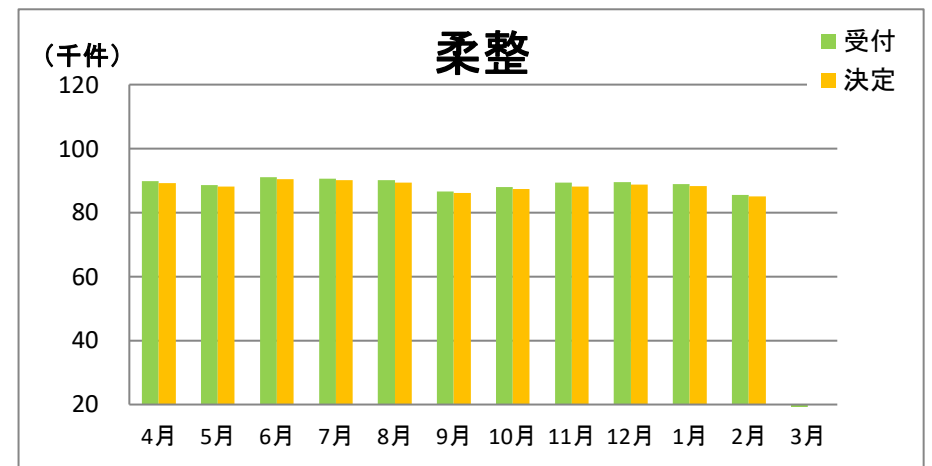
調剤				
審査月	受付	返戻	決定	決定率
4月	1,208,587	1,700	1,206,887	99.9
5月	1,227,521	1,742	1,225,779	99.9
6月	1,221,647	1,355	1,220,292	99.9
7月	1,205,392	1,471	1,203,921	99.9
8月	1,260,351	1,500	1,258,851	99.9
9月	1,189,368	2,075	1,187,293	99.8
10月	1,209,463	1,973	1,207,490	99.8
11月	1,258,500	2,580	1,255,920	99.8
12月	1,235,016	1,961	1,233,055	99.8
1月	1,288,710	1,733	1,286,977	99.9
2月	1,220,046	1,402	1,218,644	99.9
3月				



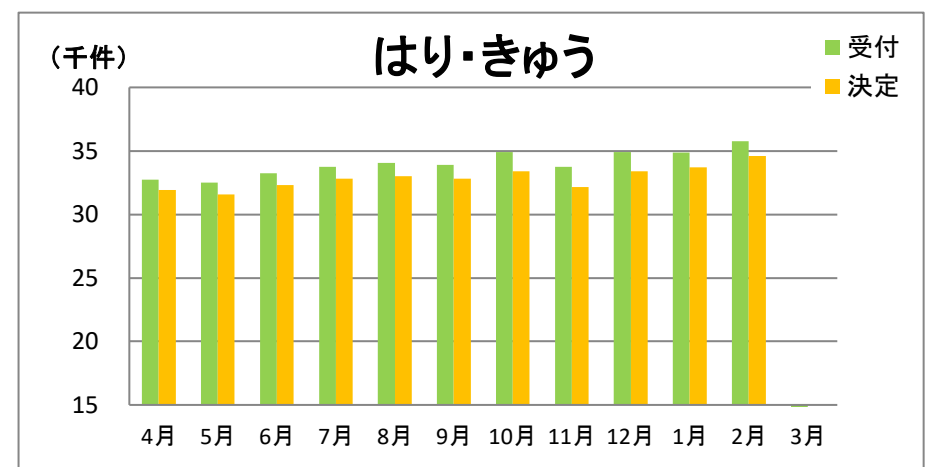
訪問				
審査月	受付	返戻	決定	決定率
4月	22,815	1,011	21,804	95.6
5月	22,928	1,122	21,806	95.1
6月	22,860	1,141	21,719	95.0
7月	23,316	1,471	21,845	93.7
8月	24,134	1,455	22,679	94.0
9月	24,467	1,399	23,068	94.3
10月	24,942	1,286	23,656	94.8
11月	24,175	1,136	23,039	95.3
12月	23,622	955	22,667	96.0
1月	24,601	971	23,630	96.1
2月	26,130	1,009	25,121	96.1
3月				



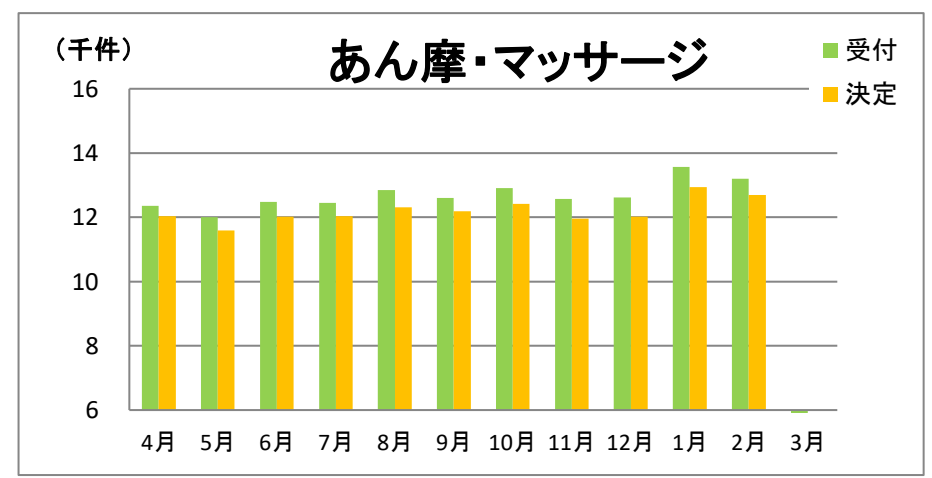
柔整				
審査月	受付	返戻	決定	決定率
4月	89,756	608	89,148	99.3
5月	88,673	531	88,142	99.4
6月	91,112	645	90,467	99.3
7月	90,616	547	90,069	99.4
8月	90,125	702	89,423	99.2
9月	86,624	479	86,145	99.4
10月	88,023	680	87,343	99.2
11月	89,405	1,229	88,176	98.6
12月	89,445	711	88,734	99.2
1月	88,888	557	88,331	99.4
2月	85,595	578	85,017	99.3
3月				



はり・きゅう				
審査月	受付	返戻	決定	決定率
4月	32,747	843	31,904	97.4
5月	32,489	906	31,583	97.2
6月	33,253	931	32,322	97.2
7月	33,760	959	32,801	97.2
8月	34,056	1,038	33,018	97.0
9月	33,883	1,086	32,797	96.8
10月	34,901	1,523	33,378	95.6
11月	33,751	1,598	32,153	95.3
12月	34,921	1,533	33,388	95.6
1月	34,883	1,171	33,712	96.6
2月	35,765	1,149	34,616	96.8
3月				



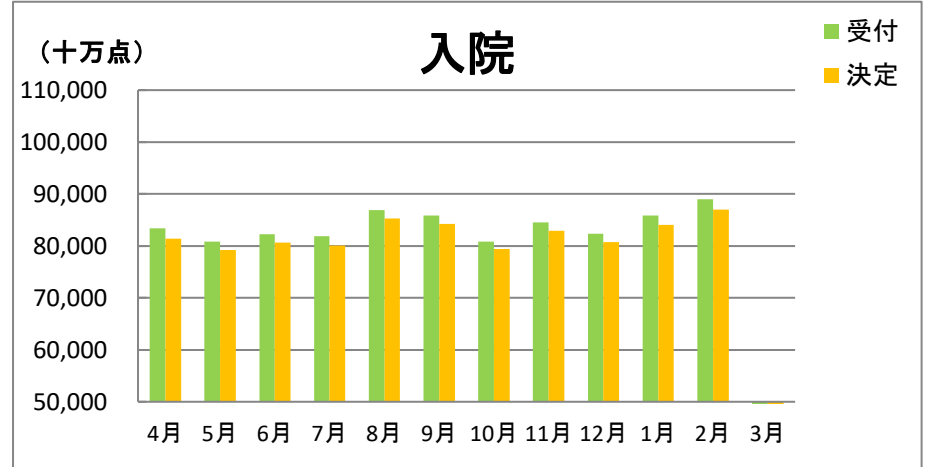
あん摩・マッサージ				
審査月	受付	返戻	決定	決定率
4月	12,363	328	12,035	97.3
5月	12,007	416	11,591	96.5
6月	12,475	451	12,024	96.4
7月	12,449	413	12,036	96.7
8月	12,842	537	12,305	95.8
9月	12,606	421	12,185	96.7
10月	12,910	493	12,417	96.2
11月	12,565	608	11,957	95.2
12月	12,619	606	12,013	95.2
1月	13,563	627	12,936	95.4
2月	13,199	508	12,691	96.2
3月				



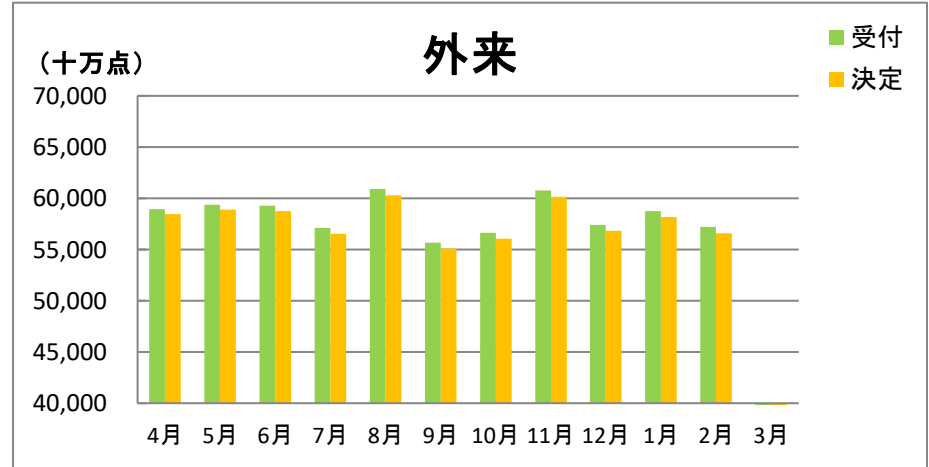
令和6年度の受付推移（点数）

合算（国保+退職+後期）

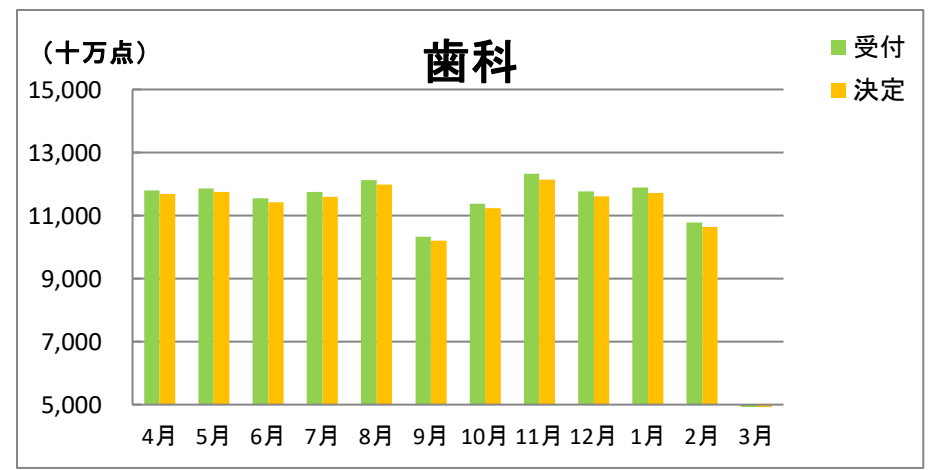
入院				
審査月	受付	返戻・減点	決定	決定率
4月	8,337,647,229	194,825,946	8,142,821,283	97.7
5月	8,083,727,639	164,114,814	7,919,612,825	98.0
6月	8,224,895,164	164,801,856	8,060,093,308	98.0
7月	8,183,719,290	172,748,831	8,010,970,459	97.9
8月	8,688,662,307	163,974,990	8,524,687,317	98.1
9月	8,587,745,610	163,141,694	8,424,603,916	98.1
10月	8,082,045,178	142,609,027	7,939,436,151	98.2
11月	8,450,297,334	161,274,184	8,289,023,150	98.1
12月	8,231,321,278	159,822,836	8,071,498,442	98.1
1月	8,582,195,481	174,580,727	8,407,614,754	98.0
2月	8,900,045,825	205,064,911	8,694,980,914	97.7
3月				



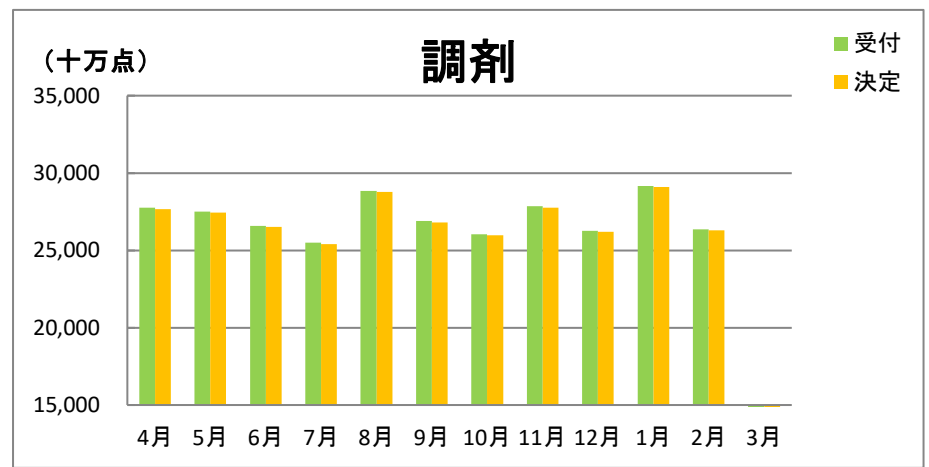
外来				
審査月	受付	返戻・減点	決定	決定率
4月	5,896,099,133	51,751,027	5,844,348,106	99.1
5月	5,939,419,341	51,428,244	5,887,991,097	99.1
6月	5,928,042,880	52,465,496	5,875,577,384	99.1
7月	5,713,729,837	61,736,107	5,651,993,730	98.9
8月	6,090,679,955	63,828,875	6,026,851,080	99.0
9月	5,565,294,485	57,991,087	5,507,303,398	99.0
10月	5,662,447,500	55,145,307	5,607,302,193	99.0
11月	6,077,968,973	65,743,558	6,012,225,415	98.9
12月	5,738,582,688	56,427,165	5,682,155,523	99.0
1月	5,872,625,080	57,758,401	5,814,866,679	99.0
2月	5,718,937,584	59,131,115	5,659,806,469	99.0
3月				



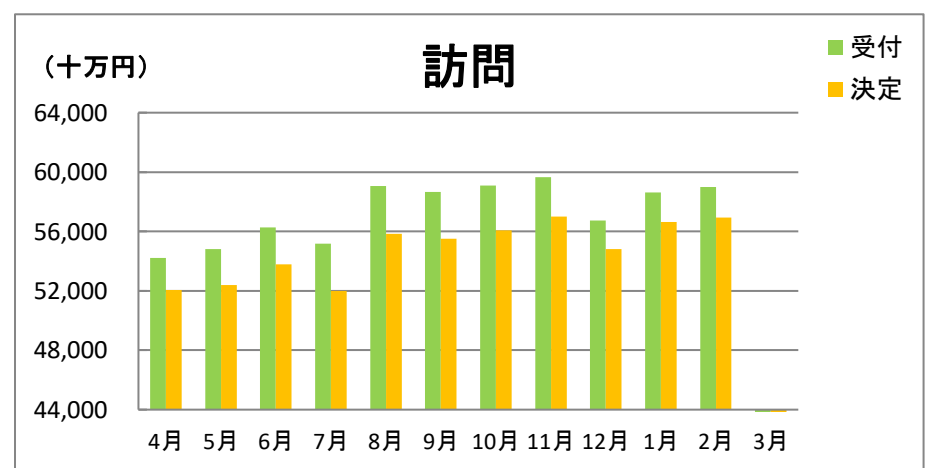
歯科				
審査月	受付	返戻・減点	決定	決定率
4月	1,179,668,260	10,233,029	1,169,435,231	99.1
5月	1,186,591,974	12,346,431	1,174,245,543	99.0
6月	1,153,929,732	11,784,272	1,142,145,460	99.0
7月	1,174,720,466	14,822,216	1,159,898,250	98.7
8月	1,212,275,561	14,534,047	1,197,741,514	98.8
9月	1,032,831,201	13,274,788	1,019,556,413	98.7
10月	1,137,285,228	14,040,359	1,123,244,869	98.8
11月	1,232,895,654	18,984,504	1,213,911,150	98.5
12月	1,176,677,086	16,410,382	1,160,266,704	98.6
1月	1,188,395,639	15,845,773	1,172,549,866	98.7
2月	1,078,790,040	14,260,717	1,064,529,323	98.7
3月				



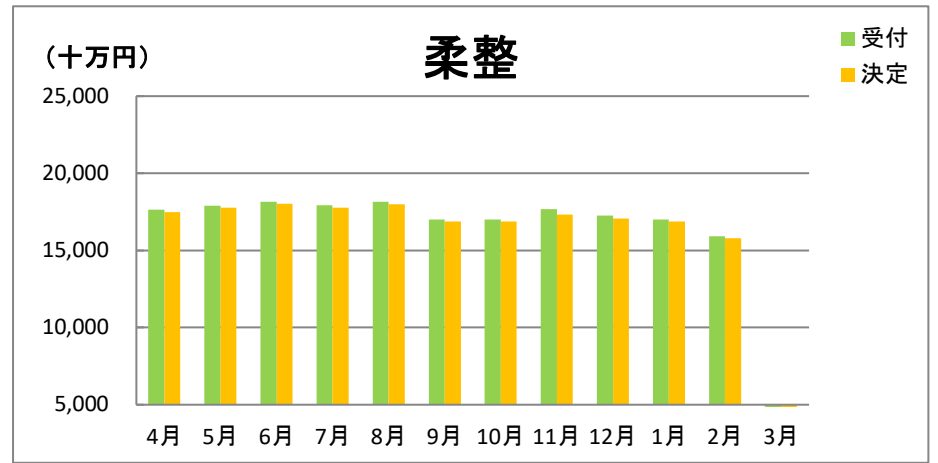
調剤				
審査月	受付	返戻・減点	決定	決定率
4月	2,775,741,355	10,449,012	2,765,292,343	99.6
5月	2,751,170,142	7,691,775	2,743,478,367	99.7
6月	2,659,150,112	6,448,260	2,652,701,852	99.8
7月	2,548,223,689	6,764,919	2,541,458,770	99.7
8月	2,885,009,089	8,390,371	2,876,618,718	99.7
9月	2,689,893,315	9,040,566	2,680,852,749	99.7
10月	2,605,225,031	7,651,693	2,597,573,338	99.7
11月	2,783,943,895	9,033,694	2,774,910,201	99.7
12月	2,627,266,344	7,066,686	2,620,199,658	99.7
1月	2,916,287,880	8,021,930	2,908,265,950	99.7
2月	2,636,220,800	6,219,896	2,630,000,904	99.8
3月				



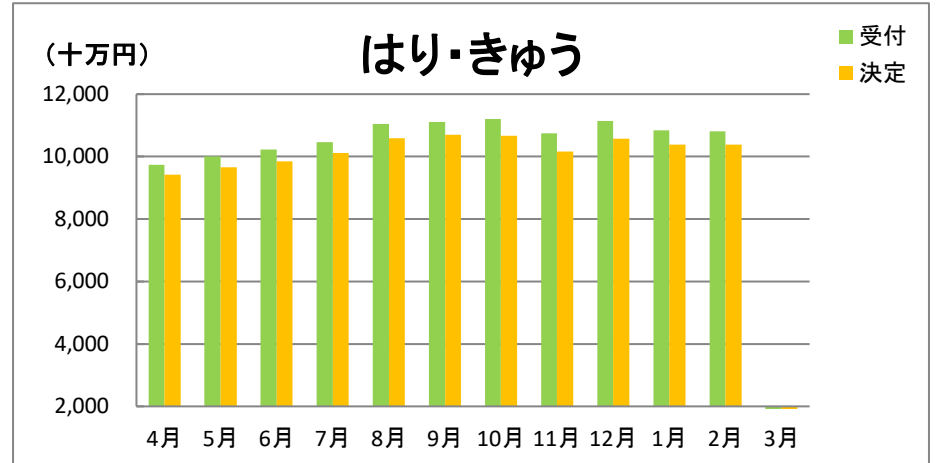
訪問				
審査月	受付	返戻・減額	決定	決定率
4月	5,420,320,230	214,220,300	5,206,099,930	96.0
5月	5,481,705,260	242,954,010	5,238,751,250	95.6
6月	5,627,017,530	250,132,060	5,376,885,470	95.6
7月	5,517,007,910	318,546,610	5,198,461,300	94.2
8月	5,905,055,748	319,650,218	5,585,405,530	94.6
9月	5,866,472,540	314,102,560	5,552,369,980	94.6
10月	5,908,713,803	302,101,653	5,606,612,150	94.9
11月	5,964,683,050	264,524,550	5,700,158,500	95.6
12月	5,673,916,633	192,922,703	5,480,993,930	96.6
1月	5,862,469,280	198,103,000	5,664,366,280	96.6
2月	5,899,326,215	205,559,045	5,693,767,170	96.5
3月				



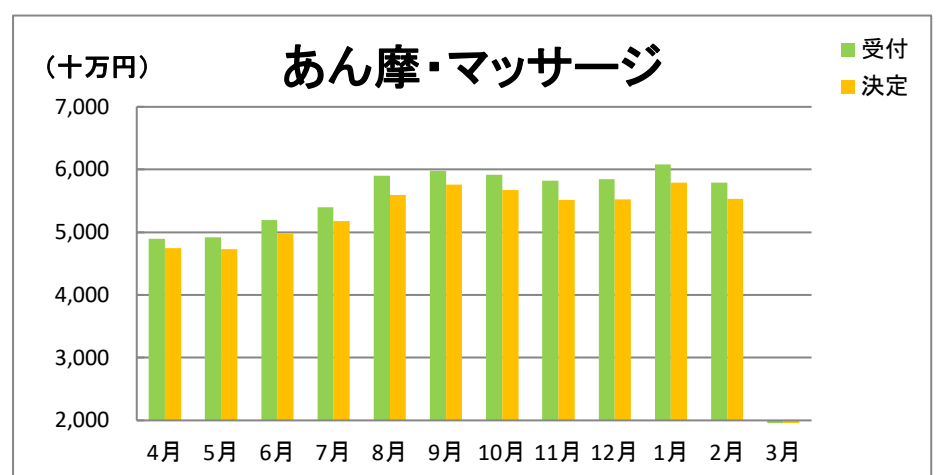
審査月	柔整			決定率
	受付	返戻	決定	
4月	1,763,243,953	13,813,409	1,749,430,544	99.2
5月	1,789,100,610	13,394,508	1,775,706,102	99.3
6月	1,815,670,906	14,074,463	1,801,596,443	99.2
7月	1,792,117,127	14,028,015	1,778,089,112	99.2
8月	1,815,213,397	14,937,258	1,800,276,139	99.2
9月	1,699,187,332	11,744,896	1,687,442,436	99.3
10月	1,701,168,097	14,758,664	1,686,409,433	99.1
11月	1,768,300,444	36,461,213	1,731,839,231	97.9
12月	1,726,518,409	18,239,536	1,708,278,873	98.9
1月	1,701,902,275	15,132,982	1,686,769,293	99.1
2月	1,593,100,066	13,736,639	1,579,363,427	99.1
3月				



審査月	はり・きゅう			決定率
	受付	返戻	決定	
4月	973,919,622	32,206,877	941,712,745	96.7
5月	999,837,541	34,001,135	965,836,406	96.6
6月	1,021,916,827	37,172,470	984,744,357	96.4
7月	1,046,634,389	35,871,879	1,010,762,510	96.6
8月	1,104,297,837	45,620,379	1,058,677,458	95.9
9月	1,110,946,605	41,077,757	1,069,868,848	96.3
10月	1,119,889,236	52,416,704	1,067,472,532	95.3
11月	1,075,036,250	58,146,900	1,016,889,350	94.6
12月	1,114,746,968	57,688,082	1,057,058,886	94.8
1月	1,083,364,184	44,291,342	1,039,072,842	95.9
2月	1,080,152,488	42,588,004	1,037,564,484	96.1
3月				



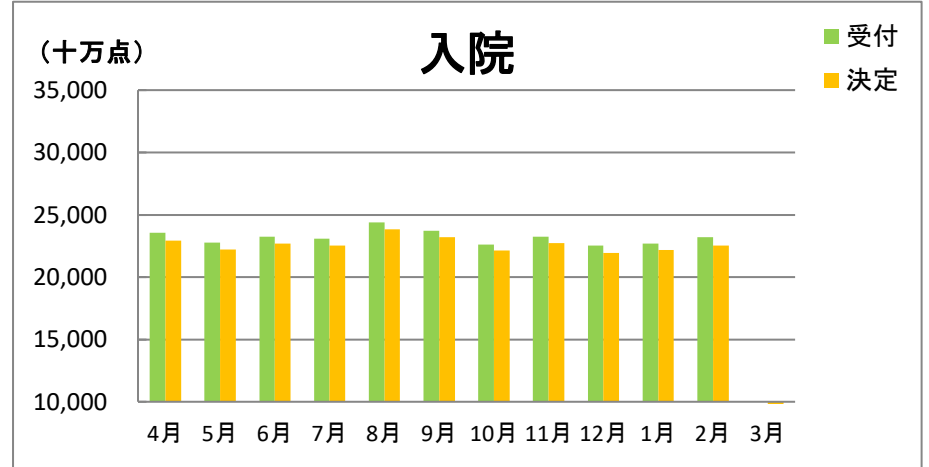
審査月	あん摩・マッサージ			決定率
	受付	返戻	決定	
4月	489,676,815	15,383,570	474,293,245	96.9
5月	492,171,317	19,449,917	472,721,400	96.0
6月	519,616,715	21,087,810	498,528,905	95.9
7月	539,766,134	21,765,769	518,000,365	96.0
8月	589,937,507	30,264,392	559,673,115	94.9
9月	598,306,265	22,191,645	576,114,620	96.3
10月	591,787,637	24,818,682	566,968,955	95.8
11月	582,288,013	31,038,743	551,249,270	94.7
12月	584,991,703	32,394,128	552,597,575	94.5
1月	608,326,960	29,348,120	578,978,840	95.2
2月	579,214,890	25,653,830	553,561,060	95.6
3月				



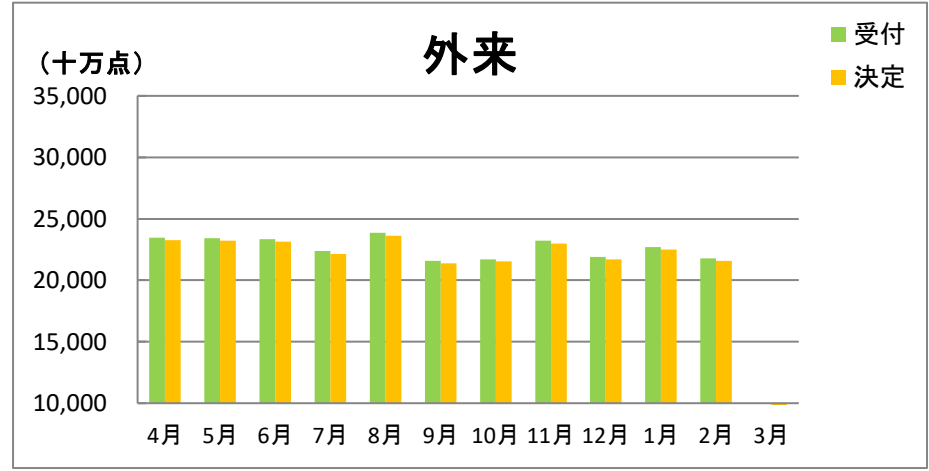
令和6年度の受付推移（点数）（国保）

合算（国保+退職）

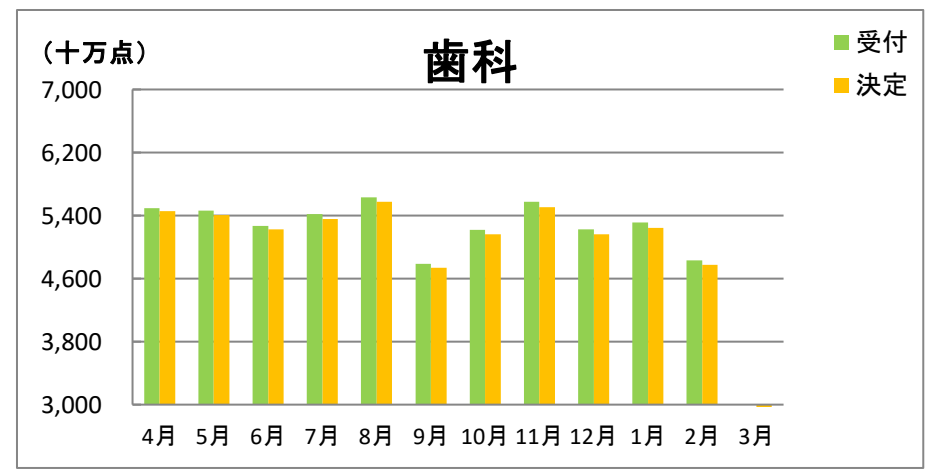
入院				
審査月	受付	返戻・減点	決定	決定率
4月	2,355,373,035	64,680,277	2,290,692,758	97.3
5月	2,275,149,702	53,553,735	2,221,595,967	97.6
6月	2,323,234,268	55,077,821	2,268,156,447	97.6
7月	2,307,092,951	53,905,912	2,253,187,039	97.7
8月	2,438,927,786	55,363,878	2,383,563,908	97.7
9月	2,371,991,966	51,397,070	2,320,594,896	97.8
10月	2,260,924,265	47,932,427	2,212,991,838	97.9
11月	2,325,965,650	51,315,556	2,274,650,094	97.8
12月	2,251,682,056	56,886,994	2,194,795,062	97.5
1月	2,269,690,058	51,802,728	2,217,887,330	97.7
2月	2,321,391,779	67,904,760	2,253,487,019	97.1
3月				



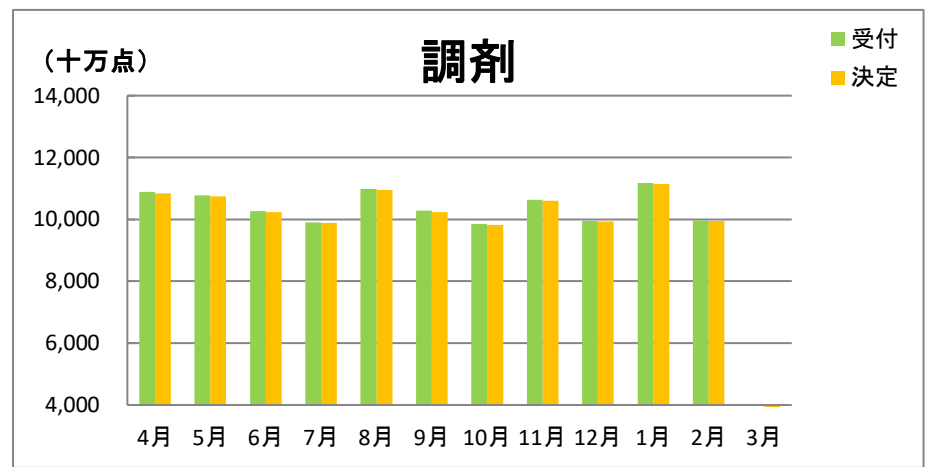
外来				
審査月	受付	返戻・減点	決定	決定率
4月	2,344,280,690	19,374,253	2,324,906,437	99.2
5月	2,340,195,859	20,101,273	2,320,094,586	99.1
6月	2,332,290,992	18,910,730	2,313,380,262	99.2
7月	2,236,734,633	24,407,294	2,212,327,339	98.9
8月	2,386,273,651	23,745,178	2,362,528,473	99.0
9月	2,157,266,774	21,452,395	2,135,814,379	99.0
10月	2,171,361,099	18,011,815	2,153,349,284	99.2
11月	2,323,497,931	23,854,668	2,299,643,263	99.0
12月	2,188,959,617	19,952,932	2,169,006,685	99.1
1月	2,268,594,551	20,367,739	2,248,226,812	99.1
2月	2,176,739,703	20,680,141	2,156,059,562	99.0
3月				



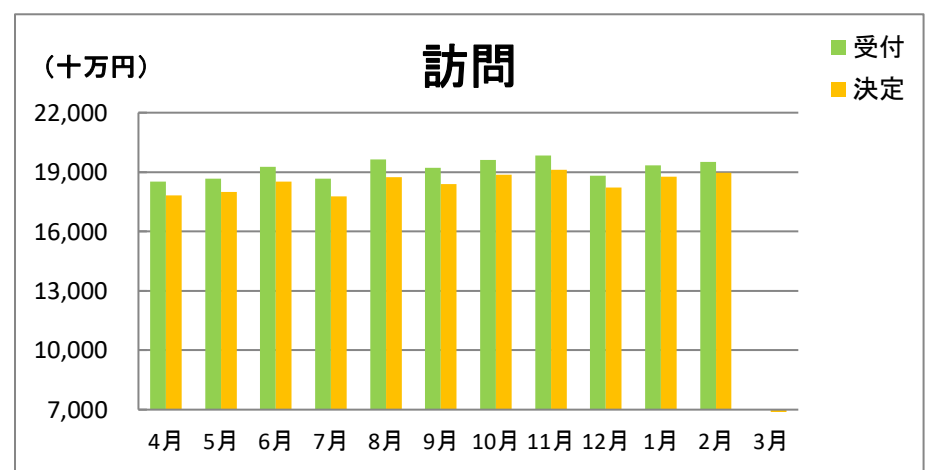
歯科				
審査月	受付	返戻・減点	決定	決定率
4月	549,407,159	4,115,865	545,291,294	99.3
5月	546,221,944	5,630,027	540,591,917	99.0
6月	527,008,141	4,593,670	522,414,471	99.1
7月	541,787,250	6,112,719	535,674,531	98.9
8月	563,412,220	6,117,264	557,294,956	98.9
9月	478,911,352	5,274,578	473,636,774	98.9
10月	521,799,851	5,580,100	516,219,751	98.9
11月	557,421,663	7,112,431	550,309,232	98.7
12月	522,177,632	6,038,972	516,138,660	98.8
1月	531,194,742	6,642,209	524,552,533	98.7
2月	482,793,541	5,443,801	477,349,740	98.9
3月				



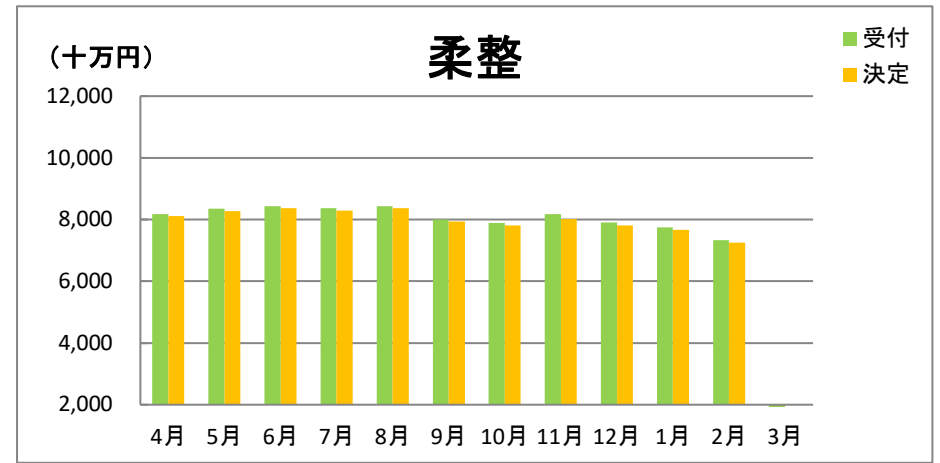
調剤				
審査月	受付	返戻・減点	決定	決定率
4月	1,088,226,653	4,339,947	1,083,886,706	99.6
5月	1,076,937,117	2,771,624	1,074,165,493	99.7
6月	1,026,472,855	2,781,707	1,023,691,148	99.7
7月	990,734,871	2,798,618	987,936,253	99.7
8月	1,098,408,183	3,387,914	1,095,020,269	99.7
9月	1,027,692,000	3,498,704	1,024,193,296	99.7
10月	985,937,719	3,018,017	982,919,702	99.7
11月	1,062,957,319	3,360,559	1,059,596,760	99.7
12月	995,642,081	2,703,010	992,939,071	99.7
1月	1,117,758,540	3,789,919	1,113,968,621	99.7
2月	996,946,928	2,364,102	994,582,826	99.8
3月				



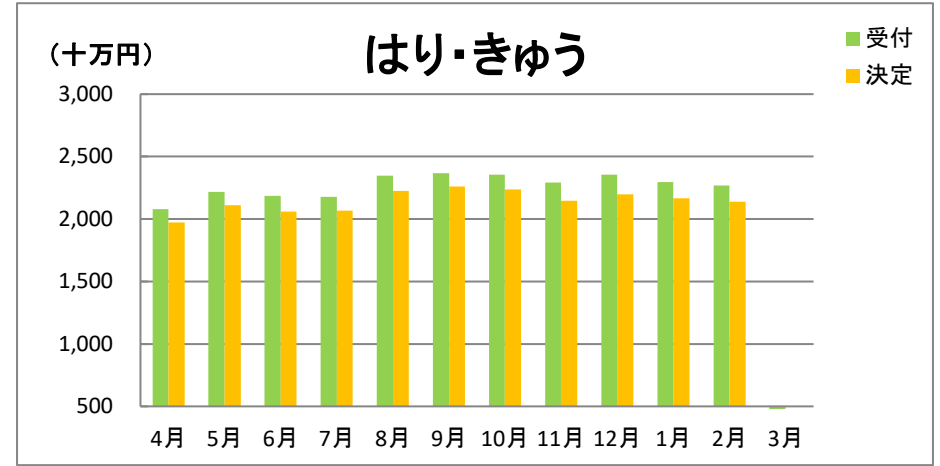
訪問				
審査月	受付	返戻・減額	決定	決定率
4月	1,851,477,230	68,229,950	1,783,247,280	96.3
5月	1,867,768,220	67,227,650	1,800,540,570	96.4
6月	1,927,509,100	75,149,950	1,852,359,150	96.1
7月	1,867,902,480	90,043,370	1,777,859,110	95.2
8月	1,963,254,460	89,754,140	1,873,500,320	95.4
9月	1,921,192,940	82,733,110	1,838,459,830	95.7
10月	1,961,361,830	74,767,430	1,886,594,400	96.2
11月	1,983,969,350	72,288,400	1,911,680,950	96.4
12月	1,880,392,870	58,467,690	1,821,925,180	96.9
1月	1,934,180,430	58,695,300	1,875,485,130	97.0
2月	1,950,500,460	54,465,780	1,896,034,680	97.2
3月				



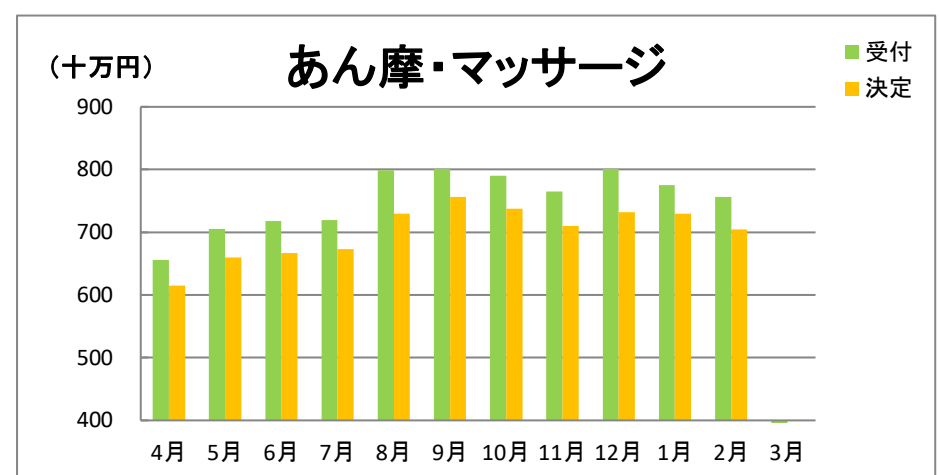
柔整				
審査月	受付	返戻	決定	決定率
4月	817,244,051	6,551,045	810,693,006	99.2
5月	834,688,987	6,626,255	828,062,732	99.2
6月	842,862,646	6,770,174	836,092,472	99.2
7月	836,384,727	7,365,133	829,019,594	99.1
8月	843,610,129	6,938,769	836,671,360	99.2
9月	799,641,401	6,478,158	793,163,243	99.2
10月	788,340,618	6,939,972	781,400,646	99.1
11月	817,746,295	16,100,637	801,645,658	98.0
12月	790,942,421	9,145,048	781,797,373	98.8
1月	774,848,984	7,568,677	767,280,307	99.0
2月	732,677,231	6,752,978	725,924,253	99.1
3月				



はり・きゅう				
審査月	受付	返戻	決定	決定率
4月	208,009,815	10,726,587	197,283,228	94.8
5月	221,663,606	10,667,662	210,995,944	95.2
6月	218,475,400	12,601,072	205,874,328	94.2
7月	217,681,906	10,825,890	206,856,016	95.0
8月	234,730,374	12,117,510	222,612,864	94.8
9月	236,678,682	10,481,638	226,197,044	95.6
10月	235,413,696	11,652,694	223,761,002	95.1
11月	229,251,550	14,653,490	214,598,060	93.6
12月	235,539,908	15,889,540	219,650,368	93.3
1月	229,664,306	13,164,196	216,500,110	94.3
2月	226,737,486	12,995,630	213,741,856	94.3
3月				

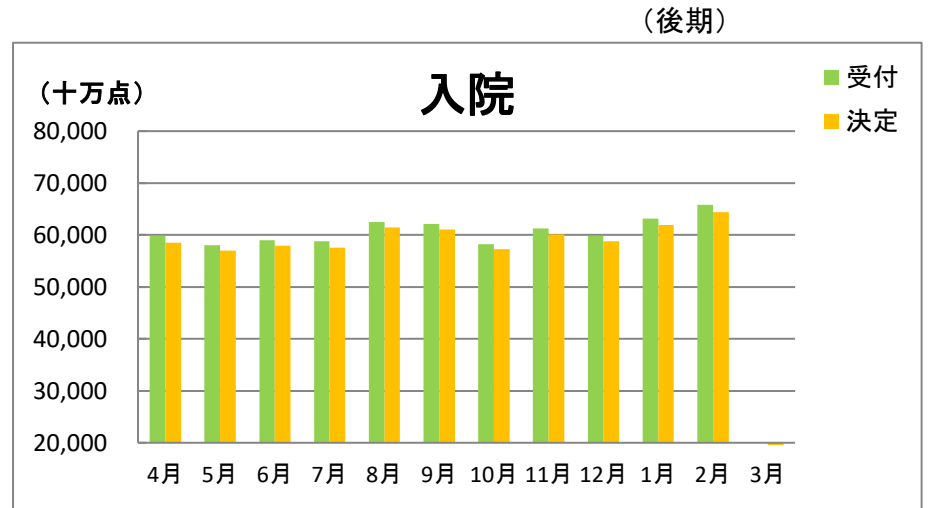


あん摩・マッサージ				
審査月	受付	返戻	決定	決定率
4月	65,618,590	4,144,965	61,473,625	93.7
5月	70,555,825	4,605,650	65,950,175	93.5
6月	71,755,535	5,035,605	66,719,930	93.0
7月	71,945,967	4,668,082	67,277,885	93.5
8月	79,904,865	6,935,690	72,969,175	91.3
9月	80,134,070	4,462,810	75,671,260	94.4
10月	78,998,115	5,282,650	73,715,465	93.3
11月	76,515,455	5,481,445	71,034,010	92.8
12月	80,079,460	6,886,955	73,192,505	91.4
1月	77,514,140	4,567,290	72,946,850	94.1
2月	75,612,450	5,127,010	70,485,440	93.2
3月				

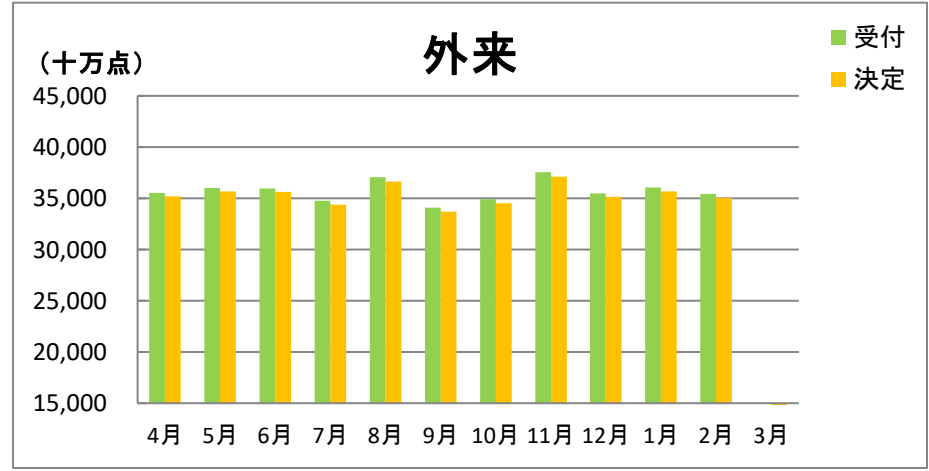


令和6年度の受付推移（点数）（後期）

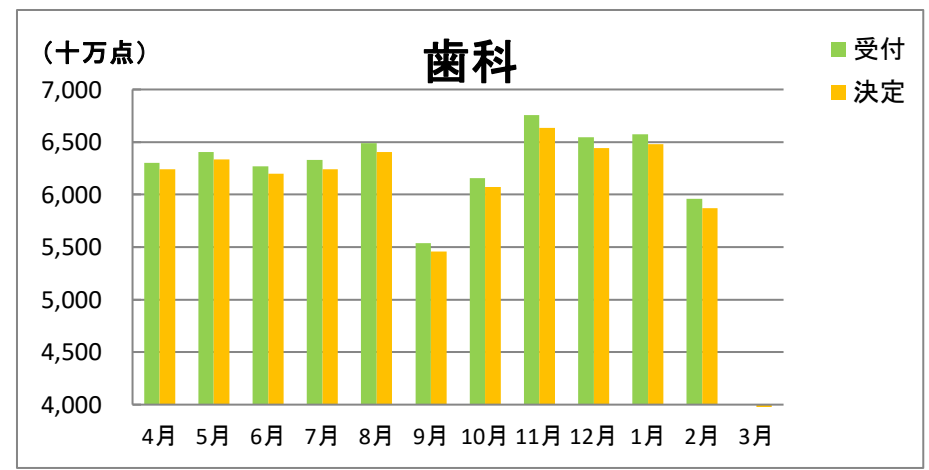
入院				
審査月	受付	返戻・減点	決定	決定率
4月	5,982,274,194	130,145,669	5,852,128,525	97.8
5月	5,808,577,937	110,561,079	5,698,016,858	98.1
6月	5,901,660,896	109,724,035	5,791,936,861	98.1
7月	5,876,626,339	118,842,919	5,757,783,420	98.0
8月	6,249,734,521	108,611,112	6,141,123,409	98.3
9月	6,215,753,644	111,744,624	6,104,009,020	98.2
10月	5,821,120,913	94,676,600	5,726,444,313	98.4
11月	6,124,331,684	109,958,628	6,014,373,056	98.2
12月	5,979,639,222	102,935,842	5,876,703,380	98.3
1月	6,312,505,423	122,777,999	6,189,727,424	98.1
2月	6,578,654,046	137,160,151	6,441,493,895	97.9
3月				



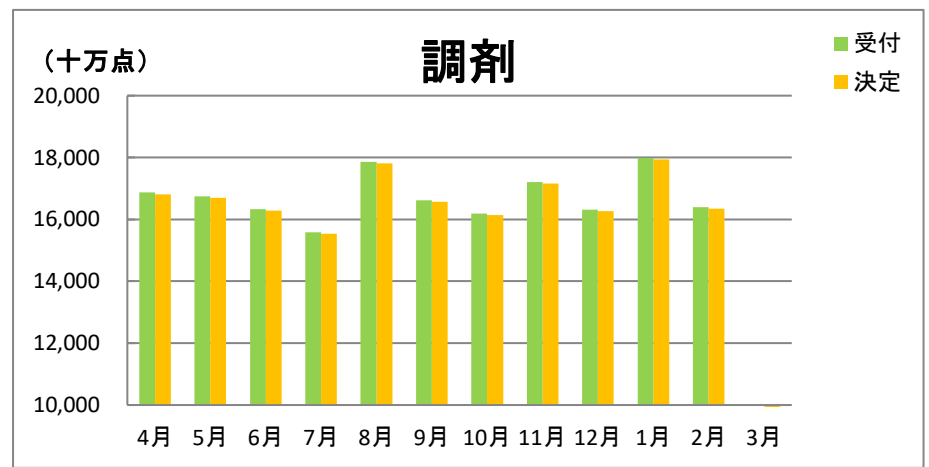
外来				
審査月	受付	返戻・減点	決定	決定率
4月	3,551,818,443	32,376,774	3,519,441,669	99.1
5月	3,599,223,482	31,326,971	3,567,896,511	99.1
6月	3,595,751,888	33,554,766	3,562,197,122	99.1
7月	3,476,995,204	37,328,813	3,439,666,391	98.9
8月	3,704,406,304	40,083,697	3,664,322,607	98.9
9月	3,408,027,711	36,538,692	3,371,489,019	98.9
10月	3,491,086,401	37,133,492	3,453,952,909	98.9
11月	3,754,471,042	41,888,890	3,712,582,152	98.9
12月	3,549,623,071	36,474,233	3,513,148,838	99.0
1月	3,604,030,529	37,390,662	3,566,639,867	99.0
2月	3,542,197,881	38,450,974	3,503,746,907	98.9
3月				



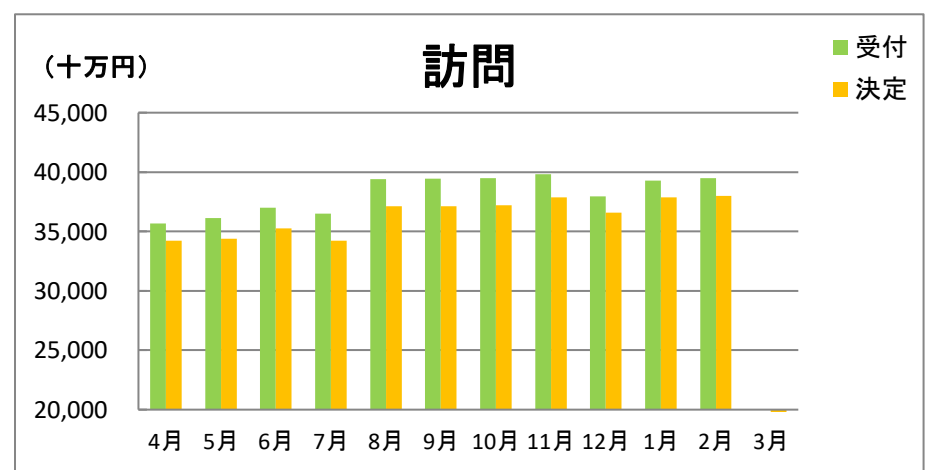
歯科				
審査月	受付	返戻・減点	決定	決定率
4月	630,261,101	6,117,164	624,143,937	99.0
5月	640,370,030	6,716,404	633,653,626	99.0
6月	626,921,591	7,190,602	619,730,989	98.9
7月	632,933,216	8,709,497	624,223,719	98.6
8月	648,863,341	8,416,783	640,446,558	98.7
9月	553,919,849	8,000,210	545,919,639	98.6
10月	615,485,377	8,460,259	607,025,118	98.6
11月	675,473,991	11,872,073	663,601,918	98.2
12月	654,499,454	10,371,410	644,128,044	98.4
1月	657,200,897	9,203,564	647,997,333	98.6
2月	595,996,499	8,816,916	587,179,583	98.5
3月				



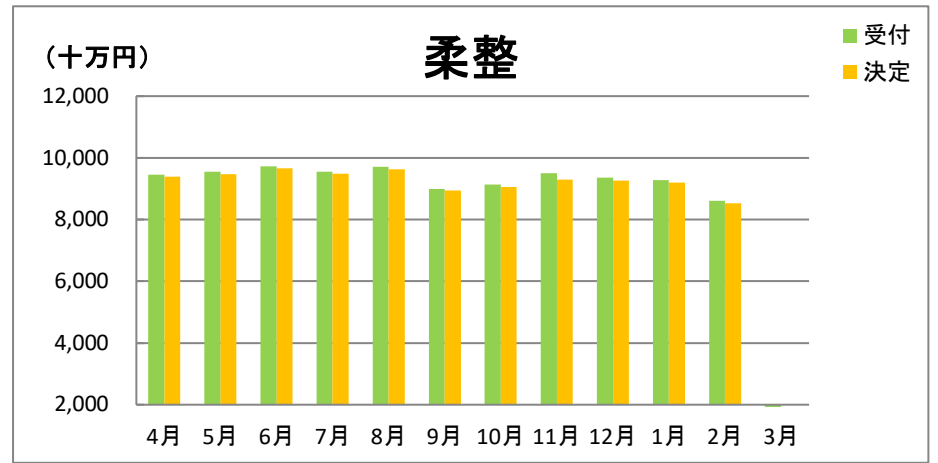
調剤				
審査月	受付	返戻・減点	決定	決定率
4月	1,687,514,702	6,109,065	1,681,405,637	99.6
5月	1,674,233,025	4,920,151	1,669,312,874	99.7
6月	1,632,677,257	3,666,553	1,629,010,704	99.8
7月	1,557,488,818	3,966,301	1,553,522,517	99.7
8月	1,786,600,906	5,002,457	1,781,598,449	99.7
9月	1,662,201,315	5,541,862	1,656,659,453	99.7
10月	1,619,287,312	4,633,676	1,614,653,636	99.7
11月	1,720,986,576	5,673,135	1,715,313,441	99.7
12月	1,631,624,263	4,363,676	1,627,260,587	99.7
1月	1,798,529,340	4,232,011	1,794,297,329	99.8
2月	1,639,273,872	3,855,794	1,635,418,078	99.8
3月				



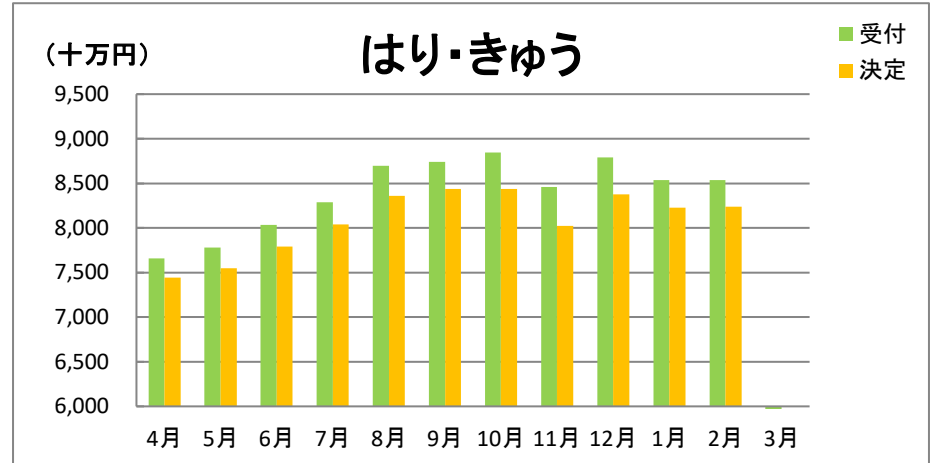
訪問				
審査月	受付	返戻・減額	決定	決定率
4月	3,568,843,000	145,990,350	3,422,852,650	95.9
5月	3,613,937,040	175,726,360	3,438,210,680	95.1
6月	3,699,508,430	174,982,110	3,524,526,320	95.3
7月	3,649,105,430	228,503,240	3,420,602,190	93.7
8月	3,941,801,288	229,896,078	3,711,905,210	94.2
9月	3,945,279,600	231,369,450	3,713,910,150	94.1
10月	3,947,351,973	227,334,223	3,720,017,750	94.2
11月	3,980,713,700	192,236,150	3,788,477,550	95.2
12月	3,793,523,763	134,455,013	3,659,068,750	96.5
1月	3,928,288,850	139,407,700	3,788,881,150	96.5
2月	3,948,825,755	151,093,265	3,797,732,490	96.2
3月				



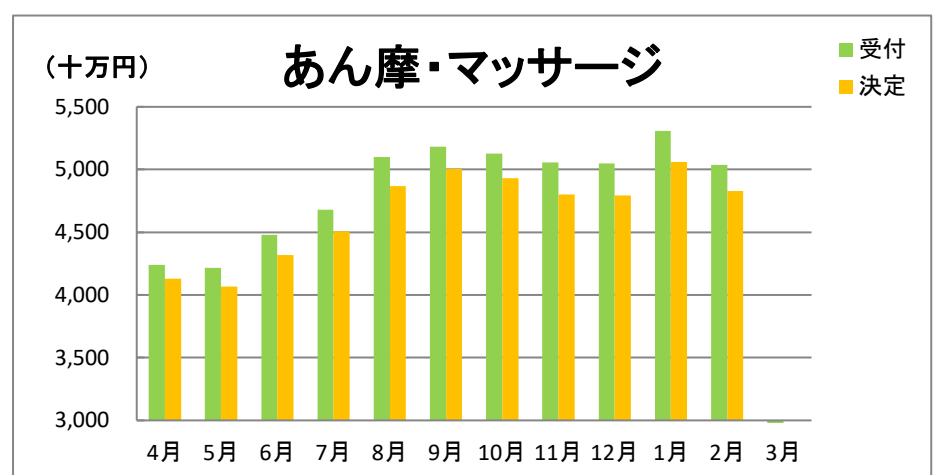
柔整				
審査月	受付	返戻	決定	決定率
4月	945,999,902	7,262,364	938,737,538	99.2
5月	954,411,623	6,768,253	947,643,370	99.3
6月	972,808,260	7,304,289	965,503,971	99.2
7月	955,732,400	6,662,882	949,069,518	99.3
8月	971,603,268	7,998,489	963,604,779	99.2
9月	899,545,931	5,266,738	894,279,193	99.4
10月	912,827,479	7,818,692	905,008,787	99.1
11月	950,554,149	20,360,576	930,193,573	97.9
12月	935,575,988	9,094,488	926,481,500	99.0
1月	927,053,291	7,564,305	919,488,986	99.2
2月	860,422,835	6,983,661	853,439,174	99.2
3月				



はり・きゆう				
審査月	受付	返戻	決定	決定率
4月	765,909,807	21,480,290	744,429,517	97.2
5月	778,173,935	23,333,473	754,840,462	97.0
6月	803,441,427	24,571,398	778,870,029	96.9
7月	828,952,483	25,045,989	803,906,494	97.0
8月	869,567,463	33,502,869	836,064,594	96.1
9月	874,267,923	30,596,119	843,671,804	96.5
10月	884,475,540	40,764,010	843,711,530	95.4
11月	845,784,700	43,493,410	802,291,290	94.9
12月	879,207,060	41,798,542	837,408,518	95.2
1月	853,699,878	31,127,146	822,572,732	96.4
2月	853,415,002	29,592,374	823,822,628	96.5
3月				



あん摩・マッサージ				
審査月	受付	返戻	決定	決定率
4月	424,058,225	11,238,605	412,819,620	97.3
5月	421,615,492	14,844,267	406,771,225	96.5
6月	447,861,180	16,052,205	431,808,975	96.4
7月	467,820,167	17,097,687	450,722,480	96.3
8月	510,032,642	23,328,702	486,703,940	95.4
9月	518,172,195	17,728,835	500,443,360	96.6
10月	512,789,522	19,536,032	493,253,490	96.2
11月	505,772,558	25,557,298	480,215,260	94.9
12月	504,912,243	25,507,173	479,405,070	94.9
1月	530,812,820	24,780,830	506,031,990	95.3
2月	503,602,440	20,526,820	483,075,620	95.9
3月				



令和6年度の出産育児一時金等に係る推移

(大阪府内の国保保険者への請求内容から算出)

正常分娩件数				
審査月	請求	過誤	合計	合計/請求
4月	227	2	225	99.1
5月	261	4	257	98.5
6月	217	5	212	97.7
7月	244	3	241	98.8
8月	250	5	245	98.0
9月	214	5	209	97.7
10月	248	4	244	98.4
11月	244	1	243	99.6
12月	245	2	243	99.2
1月	227	3	224	98.7
2月	257	1	256	99.6
3月				

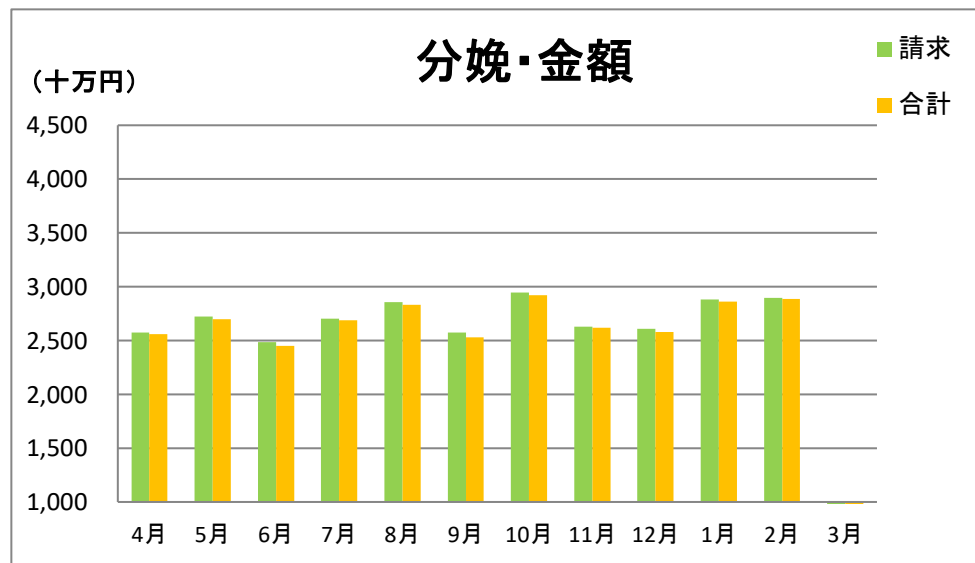
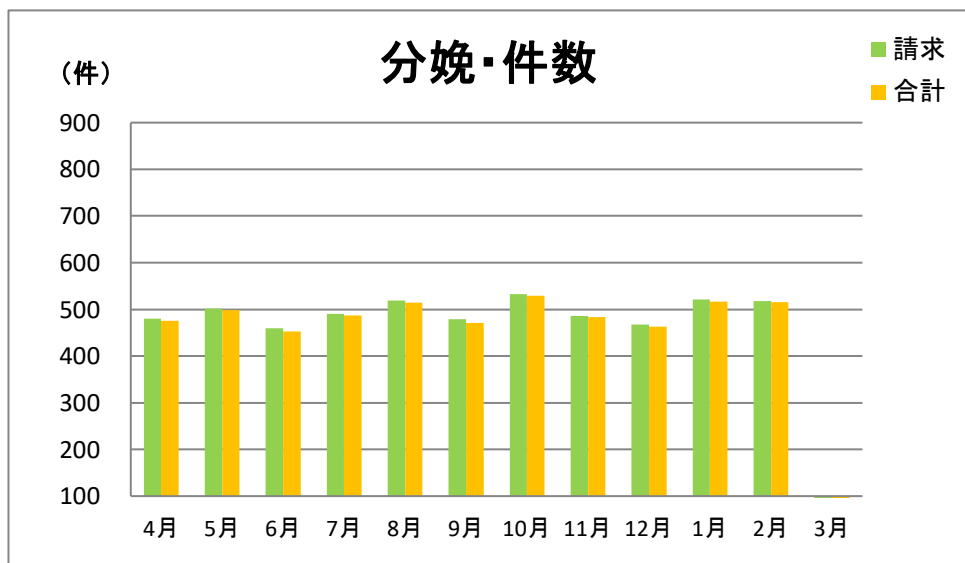
正常分娩金額				
審査月	請求	過誤	合計	合計/請求
4月	123,740,969	1,007,120	122,733,849	99.2
5月	142,877,389	2,279,392	140,597,997	98.4
6月	122,311,262	2,822,362	119,488,900	97.7
7月	137,267,917	1,586,183	135,681,734	98.8
8月	139,103,134	2,662,460	136,440,674	98.1
9月	117,290,737	2,664,531	114,626,206	97.7
10月	141,530,752	2,392,760	139,137,992	98.3
11月	136,263,343	469,170	135,794,173	99.7
12月	140,222,909	1,268,483	138,954,426	99.1
1月	128,216,030	1,308,100	126,907,930	99.0
2月	146,287,193	339,185	145,948,008	99.8
3月				

早期支払件数				
審査月	請求	過誤	合計	合計/請求
4月	8	0	8	100.0
5月	6	0	6	100.0
6月	7	0	7	100.0
7月	10	0	10	100.0
8月	8	0	8	100.0
9月	9	0	9	100.0
10月	7	0	7	100.0
11月	5	0	5	100.0
12月	5	0	5	100.0
1月	2	0	2	100.0
2月	9	0	9	100.0
3月				

早期支払金額				
審査月	請求	過誤	合計	合計/請求
4月	5,834,300	0	5,834,300	100.0
5月	3,479,274	0	3,479,274	100.0
6月	4,286,700	0	4,286,700	100.0
7月	6,059,260	0	6,059,260	100.0
8月	5,001,390	0	5,001,390	100.0
9月	5,444,403	0	5,444,403	100.0
10月	4,274,160	0	4,274,160	100.0
11月	2,692,840	0	2,692,840	100.0
12月	2,677,350	0	2,677,350	100.0
1月	1,324,620	0	1,324,620	100.0
2月	5,144,234	0	5,144,234	100.0
3月				

異常分娩件数				
審査月	請求	過誤	合計	合計/請求
4月	245	2	243	99.2
5月	235	0	235	100.0
6月	236	2	234	99.2
7月	236	0	236	100.0
8月	261	0	261	100.0
9月	256	3	253	98.8
10月	278	0	278	100.0
11月	237	2	235	99.2
12月	218	3	215	98.6
1月	292	1	291	99.7
2月	252	1	251	99.6
3月				

異常分娩金額				
審査月	請求	過誤	合計	合計/請求
4月	127,963,950	847,415	127,116,535	99.3
5月	125,684,279	0	125,684,279	100.0
6月	121,795,940	720,430	121,075,510	99.4
7月	127,201,812	0	127,201,812	100.0
8月	141,689,620	0	141,689,620	100.0
9月	134,512,891	1,570,105	132,942,786	98.8
10月	148,907,482	0	148,907,482	100.0
11月	124,121,085	920,793	123,200,292	99.3
12月	117,886,936	1,773,000	116,113,936	98.5
1月	158,513,572	610,350	157,903,222	99.6
2月	138,184,137	532,900	137,651,237	99.6
3月				



審査月	出産数	
	5年度	6年度
4月	561	490
5月	504	505
6月	519	462
7月	511	493
8月	585	522
9月	623	482
10月	519	544
11月	532	494
12月	535	473
1月	522	525
2月	552	523
3月	478	

審査月	出産一時金	
	妊婦負担合計	代理受取額
4月	255,684,684	226,829,414
5月	269,761,550	236,767,062
6月	244,851,110	214,242,873
7月	268,942,806	232,763,902
8月	283,131,684	246,294,354
9月	253,013,395	223,494,919
10月	292,319,634	254,166,357
11月	261,687,305	229,462,116
12月	257,745,712	223,004,182
1月	286,135,772	247,751,776
2月	288,743,479	248,123,482
3月		

